

Modulhandbuch B.Sc. Mechatronik und Informationstechnik - 2023 - (Bachelor of Science)

SPO 2023

Sommersemester 2025

Stand 11.03.2025

KIT-FAKULTÄT FÜR MASCHINENBAU / KIT-FAKULTÄT FÜR ELEKTROTECHNIK UND INFORMATIONSTECHNIK



Inhaltsverzeichnis

1. Über das Modulhandbuch.....	6
1.1. Wichtige Regeln	6
1.1.1. Beginn und Abschluss eines Moduls	6
1.1.2. Modul- und Teilleistungsversionen	6
1.1.3. Gesamt- oder Teilprüfungen	6
1.1.4. Arten von Prüfungen	6
1.1.5. Wiederholung von Prüfungen	6
1.1.6. Zusatzleistungen	7
1.1.7. Alles ganz genau	7
2. Allgemeine Information	8
2.1. Studiengangdetails	8
2.2. Qualifikationsziele	8
2.3. Ansprechpersonen	8
2.4. Studien- und Prüfungsordnung	8
3. Studiengangsüberblick	9
4. Exemplarischer Studienablaufplan	11
5. Empfohlener Studienplan	13
6. Anerkennung von Studien- und Prüfungsleistungen.....	14
6.1. Grundsätzliche Regelungen	14
7. Ansprechpersonen und Beratung.....	15
8. Herausgeber	16
9. Aufbau des Studiengangs.....	17
9.1. Orientierungsprüfung	17
9.2. Bachelorarbeit	17
9.3. Berufspraktikum	17
9.4. Ingenieurwissenschaftliche Grundlagen	18
9.5. Vertiefung in der Mechatronik	18
9.6. Überfachliche Qualifikationen	21
9.7. Zusatzleistungen	21
9.8. Mastervorzug	21
10. Module.....	21
10.1. Algorithmen I - M-INFO-100030	22
10.2. Bachelorarbeit - M-MACH-106579	24
10.3. Barrierefreiheit - Assistive Technologien für Sehgeschädigte - M-INFO-100764	26
10.4. Batteriemodellierung mit MATLAB - M-ETIT-103271	28
10.5. Begleitstudium Wissenschaft, Technologie und Gesellschaft - M-FORUM-106753	29
10.6. Berufspraktikum - M-MACH-106582	33
10.7. CAE-Workshop - M-MACH-102684	35
10.8. Einführung in das Operations Research - M-WIWI-101418	36
10.9. Einführung in die Bildfolgenauswertung - M-INFO-100736	37
10.10. Einführung in die Hochspannungstechnik - M-ETIT-105276	38
10.11. Elektrische Energietechnik - M-ETIT-106337	39
10.12. Elektromagnetische Felder - M-ETIT-106419	41
10.13. Elektromagnetische Wellen - M-ETIT-106471	43
10.14. Elektronische Schaltungen - M-ETIT-104465	45
10.15. Erzeugung elektrischer Energie - M-ETIT-100407	47
10.16. Festkörperelektronik und Bauelemente - M-ETIT-106345	48
10.17. Grundlagen der Datenübertragung - M-ETIT-106338	50
10.18. Grundlagen der Digitaltechnik - M-ETIT-106407	51
10.19. Grundlagen der Fertigungstechnik - M-MACH-106535	53
10.20. Höhere Mathematik - M-MATH-102859	54
10.21. Hybride und elektrische Fahrzeuge - M-ETIT-100514	56
10.22. Informations- und Automatisierungstechnik - M-ETIT-106336	58
10.23. Journal Club - M-ETIT-106781	60
10.24. Labor für angewandte Machine Learning Algorithmen - M-ETIT-104823	61
10.25. Labor Schaltungsdesign - M-ETIT-100518	63

10.26. Lineare Elektrische Netze - M-ETIT-106417	65
10.27. Maschinenkonstruktionslehre A - M-MACH-106527	67
10.28. Maschinenkonstruktionslehre B-C - M-MACH-106528	69
10.29. Mechatronische Systeme und Produkte - M-MACH-106493	71
10.30. Medical Imaging Technology - M-ETIT-106778	73
10.31. Medizinische Messtechnik - M-ETIT-106679	74
10.32. Mensch-Maschine-Interaktion - M-INFO-100729	76
10.33. Mess- und Regelungstechnik - M-ETIT-106339	77
10.34. Methoden der Automatisierungstechnik, Regelungstechnik und Robotik - M-ETIT-106373	79
10.35. Methoden der Nachrichtentechnik - M-ETIT-106814	81
10.36. Microenergy Technologies - M-MACH-102714	82
10.37. Mobile Computing und Internet der Dinge - M-INFO-101249	84
10.38. Modellierung und Simulation - M-MACH-100296	86
10.39. Orientierungsprüfung - M-MACH-106549	87
10.40. Photovoltaische Systemtechnik - M-ETIT-100411	88
10.41. Physiologie und Anatomie für die Medizintechnik - M-ETIT-105874	89
10.42. Praktikum Hard- und Software in leistungselektronischen Systemen - M-ETIT-103263	92
10.43. Product Lifecycle Management - M-MACH-106195	93
10.44. Produktionstechnik - M-MACH-106671	94
10.45. Programmieren - M-INFO-101174	95
10.46. Radiation Protection - M-ETIT-100562	97
10.47. Radio-Frequency Electronics - M-ETIT-105124	99
10.48. Rechnerorganisation - M-INFO-103179	100
10.49. Robotik I - Einführung in die Robotik - M-INFO-100893	101
10.50. Schlüsselqualifikationen - M-MACH-106583	102
10.51. Seminar Batterien - M-ETIT-103037	103
10.52. Seminar Brennstoffzellen I - M-ETIT-105320	104
10.53. Seminar Leistungselektronik in Systemen der regenerativen Energieerzeugung - M-ETIT-100397	105
10.54. Seminar über ausgewählte Kapitel der Biomedizinischen Technik - M-ETIT-100383	107
10.55. Seminar: Grundlagen Eingebetteter Systeme - M-ETIT-105356	108
10.56. Signale und Systeme - M-ETIT-106372	109
10.57. Softwaretechnik I - M-INFO-101175	111
10.58. Softwaretechnik II - M-INFO-100833	112
10.59. Strömungslehre - M-MACH-106378	115
10.60. Strömungslehre und Technische Thermodynamik und Wärmeübertragung I - M-MACH-106668	116
10.61. Superconducting Magnet Technology - M-ETIT-106684	118
10.62. Superconducting Power Systems - M-ETIT-106683	120
10.63. Superconductors for Energy Applications - M-ETIT-105299	122
10.64. Systematische Werkstoffauswahl - M-MACH-106054	124
10.65. Systemmodellierung - M-ETIT-106415	125
10.66. Systems Engineering und KI-Verfahren - M-ETIT-106474	127
10.67. Technische Mechanik - M-MACH-106374	129
10.68. Technische Thermodynamik und Wärmeübertragung I - M-MACH-102386	131
10.69. Technische Thermodynamik und Wärmeübertragung II - M-MACH-102830	132
10.70. Wahrscheinlichkeitstheorie - M-ETIT-102104	134
10.71. Weitere Leistungen - M-MACH-106439	135
10.72. Werkstoffkunde - M-MACH-102567	136
10.73. Wissenschaftliches Programmieren für Ingenieure - M-MACH-105369	138
11. Teilleistungen	139
11.1. Philosophie der Technikfolgenabschätzung - Proseminar - T-GEISTSOZ-111509	140
11.2. Additive Fertigungsverfahren - T-MACH-113570	141
11.3. Algorithmen I - T-INFO-100001	142
11.4. Anmeldung zur Zertifikatsausstellung - Begleitstudium Wissenschaft, Technologie und Gesellschaft - T-FORUM-113587	143
11.5. Bachelorarbeit - T-MACH-113253	144
11.6. Barrierefreiheit - Assistive Technologien für Sehgeschädigte - T-INFO-101301	145
11.7. Batteriemodellierung mit MATLAB - T-ETIT-106507	146
11.8. Berufspraktikum - T-MACH-113256	147
11.9. BME Journal Club - T-ETIT-113420	148
11.10. CAE-Workshop - T-MACH-105212	149

11.11. Einführung in das Operations Research I und II - T-WIWI-102758	150
11.12. Einführung in die Bildfolgenauswertung - T-INFO-101273	151
11.13. Einführung in die Hochspannungstechnik - T-ETIT-110702	152
11.14. Einführung in Systems Engineering und KI-Verfahren - T-ETIT-113087	153
11.15. Elektrische Energietechnik - T-ETIT-112850	154
11.16. Elektromagnetische Felder - T-ETIT-113004	155
11.17. Elektromagnetische Wellen - T-ETIT-113084	156
11.18. Elektronische Schaltungen - T-ETIT-109318	157
11.19. Elektronische Schaltungen - Workshop - T-ETIT-109138	158
11.20. Erzeugung elektrischer Energie - T-ETIT-101924	159
11.21. Festkörperelektronik und Bauelemente - T-ETIT-112863	160
11.22. Grundlagen der Datenübertragung - T-ETIT-112851	161
11.23. Grundlagen der Digitaltechnik - T-ETIT-112872	162
11.24. Grundlagen der Fertigungstechnik - T-MACH-112928	163
11.25. Grundlagen der Produktionsautomatisierung - T-MACH-112971	164
11.26. Grundlagenseminar Begleitstudium Wissenschaft, Technologie und Gesellschaft - Selbstverbuchung - T-FORUM-113579	165
11.27. Höhere Mathematik I - T-MATH-100275	166
11.28. Höhere Mathematik II - T-MATH-100276	167
11.29. Höhere Mathematik III - T-MATH-100277	168
11.30. Hybride und elektrische Fahrzeuge - T-ETIT-100784	169
11.31. Informations- und Automatisierungstechnik - T-ETIT-112878	170
11.32. Informations- und Automatisierungstechnik - Praktikum - T-ETIT-112879	171
11.33. Labor für angewandte Machine Learning Algorithmen - T-ETIT-109839	172
11.34. Labor Schaltungsdesign - T-ETIT-100788	173
11.35. Lineare Elektrische Netze - T-ETIT-113001	174
11.36. Lineare Elektrische Netze - Workshop A - T-ETIT-109317	175
11.37. Lineare Elektrische Netze - Workshop B - T-ETIT-109811	176
11.38. Maschinenkonstruktionslehre A - T-MACH-112984	177
11.39. Maschinenkonstruktionslehre B und C - T-MACH-112985	178
11.40. Mechatronische Systeme und Produkte - T-MACH-105574	179
11.41. Medical Imaging Technology - T-ETIT-113625	180
11.42. Medizinische Messtechnik - T-ETIT-113607	181
11.43. Mensch-Maschine-Interaktion - T-INFO-101266	182
11.44. Mess- und Regelungstechnik - T-ETIT-112852	183
11.45. Methoden der Automatisierungstechnik, Regelungstechnik und Robotik - T-ETIT-112903	184
11.46. Methoden der Nachrichtentechnik - T-ETIT-113675	185
11.47. Microenergy Technologies - T-MACH-105557	186
11.48. Mobile Computing und Internet der Dinge - T-INFO-102061	187
11.49. Mobile Computing und Internet der Dinge - Übung - T-INFO-113119	188
11.50. Modellierung und Simulation - T-MACH-100300	189
11.51. Normative Aspekte der Technikfolgenabschätzung - Grenzen und Möglichkeiten einer (prospektiven) Technikbewertung - Hauptseminar - T-GEISTSOZ-111511	190
11.52. Photovoltaische Systemtechnik - T-ETIT-100724	191
11.53. Physiologie und Anatomie für die Medizintechnik - T-ETIT-111815	192
11.54. Platzhalter Zusatzleistungen 1 (ub) - T-MACH-106638	193
11.55. Platzhalter Zusatzleistungen 10 - T-MACH-106650	194
11.56. Platzhalter Zusatzleistungen 2 (ub) - T-MACH-106639	195
11.57. Platzhalter Zusatzleistungen 3 (ub) - T-MACH-106640	196
11.58. Platzhalter Zusatzleistungen 4 - T-MACH-106641	197
11.59. Platzhalter Zusatzleistungen 5 - T-MACH-106643	198
11.60. Platzhalter Zusatzleistungen 6 - T-MACH-106646	199
11.61. Platzhalter Zusatzleistungen 7 - T-MACH-106647	200
11.62. Platzhalter Zusatzleistungen 8 - T-MACH-106648	201
11.63. Platzhalter Zusatzleistungen 9 - T-MACH-106649	202
11.64. Praktikum Hard- und Software in leistungselektronischen Systemen - T-ETIT-106498	203
11.65. Praktikum Systems Engineering und KI-Verfahren - T-ETIT-113146	204
11.66. Präsentation - T-MACH-113254	205
11.67. Product Lifecycle Management - T-MACH-105147	206
11.68. Programmieren - T-INFO-101531	207

11.69. Programmieren Übungsschein - T-INFO-101967	208
11.70. Radiation Protection - T-ETIT-100825	209
11.71. Radio-Frequency Electronics - T-ETIT-110359	210
11.72. Rechnerorganisation - T-INFO-103531	211
11.73. Ringvorlesung Begleitstudium Wissenschaft, Technologie und Gesellschaft - Selbstverbuchung - T-FORUM-113578	212
11.74. Robotik I - Einführung in die Robotik - T-INFO-108014	213
11.75. Selbstverbuchung-BSc-HOC-SPZ-benotet - T-MACH-112931	214
11.76. Selbstverbuchung-BSc-HOC-SPZ-unbenotet - T-MACH-112936	215
11.77. Seminar Batterien - T-ETIT-106051	216
11.78. Seminar Brennstoffzellen I - T-ETIT-110798	217
11.79. Seminar Leistungselektronik in Systemen der regenerativen Energieerzeugung - T-ETIT-100714	218
11.80. Seminar über ausgewählte Kapitel der Biomedizinischen Technik - T-ETIT-100710	219
11.81. Seminar: Grundlagen Eingebetteter Systeme - T-ETIT-110832	220
11.82. Signale und Systeme - T-ETIT-112860	221
11.83. Signale und Systeme - Workshop - T-ETIT-112861	222
11.84. Smart Factory - T-MACH-112972	223
11.85. Softwaretechnik I - T-INFO-101968	224
11.86. Softwaretechnik I Übungsschein - T-INFO-101995	225
11.87. Softwaretechnik II - T-INFO-101370	226
11.88. Strömungslehre - T-MACH-112933	227
11.89. Superconducting Magnet Technology - T-ETIT-113440	228
11.90. Superconducting Power Systems - T-ETIT-113439	229
11.91. Superconductors for Energy Applications - T-ETIT-110788	230
11.92. Systematische Werkstoffauswahl - T-MACH-100531	231
11.93. Systemmodellierung - T-ETIT-112989	232
11.94. Technikethik - ARs ReflecTlonis - T-ETIT-111923	233
11.95. Technische Mechanik I - T-MACH-112904	234
11.96. Technische Mechanik II - T-MACH-112905	235
11.97. Technische Mechanik III - T-MACH-112906	236
11.98. Technische Thermodynamik und Wärmeübertragung I - T-MACH-112912	237
11.99. Technische Thermodynamik und Wärmeübertragung II - T-MACH-112913	238
11.100. Übungen zu Höhere Mathematik I - T-MATH-100525	239
11.101. Übungen zu Höhere Mathematik II - T-MATH-100526	240
11.102. Übungen zu Höhere Mathematik III - T-MATH-100527	241
11.103. Übungen zu Technische Mechanik I - T-MACH-112907	242
11.104. Übungen zu Technische Mechanik II - T-MACH-112908	243
11.105. Übungen zu Technische Mechanik III - T-MACH-112909	244
11.106. Übungen zu Technische Thermodynamik und Wärmeübertragung I - T-MACH-112910	245
11.107. Übungen zu Technische Thermodynamik und Wärmeübertragung II - T-MACH-112911	246
11.108. Übungsschein Mensch-Maschine-Interaktion - T-INFO-106257	247
11.109. Wahlpflicht Vertiefung Begleitstudium Wissenschaft, Technologie und Gesellschaft / Über Wissen und Wissenschaft - Selbstverbuchung - T-FORUM-113580	248
11.110. Wahlpflicht Vertiefung Begleitstudium Wissenschaft, Technologie und Gesellschaft / Wissenschaft in der Gesellschaft - Selbstverbuchung - T-FORUM-113581	249
11.111. Wahlpflicht Vertiefung Begleitstudium Wissenschaft, Technologie und Gesellschaft / Wissenschaft in gesellschaftlichen Debatten - Selbstverbuchung - T-FORUM-113582	250
11.112. Wahrscheinlichkeitstheorie - T-ETIT-101952	251
11.113. Werkstoffkunde I & II - T-MACH-105148	252
11.114. Wissenschaftliches Programmieren für Ingenieure - T-MACH-100532	253
11.115. Workshop Mechatronische Systeme und Produkte - T-MACH-108680	254
11.116. Workshop zu Maschinenkonstruktionslehre A - T-MACH-112981	255
11.117. Workshop zu Maschinenkonstruktionslehre B - T-MACH-112982	256
11.118. Workshop zu Maschinenkonstruktionslehre C - T-MACH-112983	257
12. Anhang	257
12.1. Begriffsdefinitionen; über dieses Modulhandbuch	258

1 Über das Modulhandbuch

1.1 Wichtige Regeln

Grundsätzlich gliedert sich das Studium in **Fächer** (zum Beispiel Ingeieurwissenschaftliche Grundlagen). Jedes Fach wiederum ist in **Module** aufgeteilt. Jedes Modul besteht aus einer oder mehreren aufeinander bezogenen **Teilleistungen**, die durch eine **Erfolgskontrolle** abgeschlossen werden. Der Umfang jedes Moduls ist durch Leistungspunkte gekennzeichnet, die nach erfolgreichem Absolvieren des Moduls gutgeschrieben werden. Einige Module sind **Pflicht**. Zahlreiche Module bieten eine große Anzahl von individuellen **Wahl- und Vertiefungsmöglichkeiten**. Dadurch erhalten die Studierenden die Möglichkeit, das interdisziplinäre Studium sowohl inhaltlich als auch zeitlich auf die persönlichen Bedürfnisse, Interessen und beruflichen Perspektiven zuzuschneiden. Das **Modulhandbuch** beschreibt die zum Studiengang gehörigen Module. Dabei geht es ein auf:

- die Zusammensetzung der Module,
- die Größe der Module (in LP),
- die Abhängigkeiten der Module untereinander,
- die Qualifikationsziele der Module,
- die Art der Erfolgskontrolle und
- die Bildung der Note eines Moduls.

Das Modulhandbuch gibt somit die notwendige Orientierung im Studium und ist ein hilfreicher Begleiter. Das Modulhandbuch ersetzt aber nicht das **Vorlesungsverzeichnis**, das aktuell zu jedem Semester über die variablen Veranstaltungsdaten (z.B. Zeit und Ort der Lehrveranstaltung) informiert.

1.1.1 Beginn und Abschluss eines Moduls

Jedes Modul und jede Prüfung darf nur jeweils einmal gewählt werden. Die Entscheidung über die Zuordnung einer Prüfung zu einem Modul (wenn z.B. eine Prüfung in mehreren Modulen wählbar ist) trifft der Studierende in dem Moment, in dem er sich zur entsprechenden Prüfung anmeldet. **Abgeschlossen** bzw. bestanden ist ein Modul dann, wenn die Modulprüfung bestanden wurde (Note min. 4,0). Für Module, bei denen die Modulprüfung über mehrere Teilprüfungen erfolgt, gilt: Das Modul ist abgeschlossen, wenn alle erforderlichen Modulteilprüfungen bestanden sind. Bei Modulen, die alternative Teilprüfungen zur Auswahl stellen, ist die Modulprüfung mit der Prüfung abgeschlossen, mit der die geforderten Gesamtleistungspunkte erreicht oder überschritten werden. Die Modulnote geht allerdings mit dem Gewicht der vordefinierten Leistungspunkte für das Modul in die Gesamtnotenberechnung mit ein.

1.1.2 Modul- und Teilleistungsversionen

Nicht selten kommt es vor, dass Module und Teilleistungen überarbeitet werden müssen, weil in einem Modul z.B. eine Teilleistung hinzukommt oder sich die Leistungspunkte einer bestehenden Teilleistung ändern. In der Regel wird dann eine neue Version angelegt, die für alle Studierenden gilt, die das Modul oder die Teilleistung neu belegen. Studierende hingegen, die den Bestandteil bereits begonnen haben, genießen Vertrauensschutz und bleiben in der alten Version. Sie können das Modul und die Teilleistung also zu den gleichen Bedingungen abschließen, die zu Beginn galten (Ausnahmen regelt der Prüfungsausschuss). Maßgeblich ist dabei der Zeitpunkt der „bindenden Erklärung“ des Studierenden über die Wahl des Moduls im Sinne von §5(2) der Studien- und Prüfungsordnung. Diese bindende Erklärung erfolgt mit der Anmeldung zur ersten Prüfung in diesem Modul. Im Modulhandbuch werden die Module und Teilleistungen in ihrer jeweils aktuellen Version vorgestellt. Die Versionsnummer ist in der Modulbeschreibung angegeben. Ältere Modulversionen sind über die vorhergehenden Modulhandbücher im Archiv abrufbar.

1.1.3 Gesamt- oder Teilprüfungen

Modulprüfungen können in einer Gesamtprüfung oder in Teilprüfungen abgelegt werden. Wird die **Modulprüfung als Gesamtprüfung** angeboten, wird der gesamte Umfang der Modulprüfung zu einem Termin geprüft. Ist die **Modulprüfung in Teilprüfungen** gegliedert, kann die Modulprüfung über mehrere Semester hinweg z.B. in Einzelprüfungen zu den dazugehörigen Lehrveranstaltungen abgelegt werden. Die Anmeldung zu den jeweiligen Prüfungen erfolgt online über das Campus Management Portal unter <https://campus.studium.kit.edu/>.

1.1.4 Arten von Prüfungen

In den **Studien- und Prüfungsordnungen** gibt es schriftliche Prüfungen, mündliche Prüfungen und Prüfungsleistungen anderer Art. Prüfungen sind immer benotet. Davon zu unterscheiden sind Studienleistungen, die mehrfach wiederholt werden können und nicht benotet werden. Die bestandene Leistung wird mit „bestanden“ oder „mit Erfolg“ ausgewiesen.

1.1.5 Wiederholung von Prüfungen

Wer eine schriftliche Prüfung, mündliche Prüfung oder Prüfungsleistung anderer Art nicht besteht, kann diese nur einmal wiederholen. Die Wiederholbarkeit von Erfolgskontrollen anderer Art wird im Modulhandbuch geregelt. Wenn auch die **Wiederholungsprüfung** (inklusive evtl. vorgesehener mündlicher Nachprüfung) nicht bestanden wird, ist der

Prüfungsanspruch verloren. Ein möglicher Antrag auf **Zweitwiederholung** ist in der Regel bis zwei Monate nach Verlust des Prüfungsanspruches schriftlich beim Prüfungsausschuss zu stellen.

1.1.6 Zusatzleistungen

Eine **Zusatzleistung** ist eine freiwillige, zusätzliche Prüfung, deren Ergebnis nicht für den Abschluss im Studiengang und daher auch nicht für die Gesamtnote berücksichtigt wird. Sie muss bei Anmeldung zur Prüfung im Studierendenportal als solche deklariert werden und kann nachträglich nicht als Pflichtleistung verbucht werden. Laut den Studien- und Prüfungsordnungen ab 2015 können Zusatzleistungen im Umfang von höchstens 30 LP aus dem Gesamtangebot des KIT erworben und auf Antrag des Studierenden ins Zeugnis aufgenommen werden.

1.1.7 Alles ganz genau ...

Alle Informationen rund um die rechtlichen und amtlichen Rahmenbedingungen des Studiums finden Sie in der jeweiligen Studien- und Prüfungsordnung Ihres Studiengangs. Diese ist unter den Amtlichen Bekanntmachungen des KIT (<http://www.sle.kit.edu/amtlicheBekanntmachungen.php>) abrufbar.

2 Allgemeine Information

2.1 Studiengangdetails

KIT-Fakultät	KIT-Fakultät für Maschinenbau / KIT-Fakultät für Elektrotechnik und Informationstechnik
Akademischer Grad	Bachelor of Science (B.Sc.)
Prüfungsordnung Version	2023
Regelstudienzeit	6 Semester
Maximale Studiendauer	10 Semester
Leistungspunkte	180
Sprache	Deutsch
Berechnungsschema	Gewichtung nach (Gewichtung * LP)
Weitere Informationen	<p>Link zum Studiengang https://www.mach.kit.edu/Bachelor-MIT.php</p> <p>Fakultät https://www.mach.kit.edu/Bachelor-MIT.php</p> <p>Dienstleistungseinheit Studium und Lehre https://www.sle.kit.edu/vorstudium/bachelor-mechatronik-informationstechnik.php</p>

2.2 Qualifikationsziele

Durch eine forschungsorientierte und praxisbezogene Ausrichtung der sechssemestrigen Ausbildung werden die Bachelor-Absolventinnen und Absolventen des KIT-Studiengangs Mechatronik und Informationstechnik auf lebenslanges Lernen und einen Einsatz in typischen Berufsfeldern der Mechatronik in Industrie, Dienstleistung und öffentlicher Verwaltung vorbereitet. Sie erwerben die wissenschaftlichen Grundlagen und die Methodenkompetenz für einen Masterstudiengang in Mechatronik und Informationstechnik oder verwandter Studienrichtungen.

Im grundlagenorientierten Bereich des Studiums erwerben die Absolventinnen und Absolventen fundiertes Grundwissen in den Bereichen Mathematik, Mechanik und Elektrotechnik. Dies wird ergänzt durch Basiswissen in Maschinenkonstruktionslehre, Automatisierungs- und Informationstechnik, Fertigungstechnik und mechatronischen Systemen und Produkten. Zudem werden insbesondere Kompetenzen zur Verknüpfung dieser Disziplinen vermittelt, um interdisziplinäre Problemlösungen zu bearbeiten. Mit diesen fundierten Kenntnissen der wissenschaftlichen Theorien, Prinzipien und Methoden können die Absolventinnen und Absolventen genau spezifizierte Probleme der Mechatronik mit eindeutigem Lösungsweg erfolgreich bearbeiten.

Im Vertiefungsfach und der Bachelorarbeit werden fachdisziplinübergreifende Problemlösungs- und Synthesekompetenz für technische Systeme entwickelt. Die Absolventinnen und Absolventen können in den von ihnen gewählten Bereichen neue Lösungen generieren.

Absolventinnen und Absolventen des Bachelor-Studiengangs Mechatronik und Informationstechnik am KIT können in vertrauten Situationen grundlegende Methoden auswählen, um Modelle zu erstellen und zu vergleichen. Sie sind in der Lage, vorgegebene Probleme und die sich daraus ergebenden Aufgaben in arbeitsteilig organisierten Teams zu übernehmen, selbstständig zu bearbeiten, die Ergebnisse anderer zu integrieren und die eigenen Ergebnisse schriftlich darzulegen sowie zu interpretieren. Sie können Systeme und Prozesse identifizieren, zergliedern, weiterentwickeln und vorgegebene Bewertungsmaßstäbe anlegen.

2.3 Ansprechpersonen

https://www.etit.kit.edu/studiengangservice_bachelor_etit_medt_mit.php

2.4 Studien- und Prüfungsordnung

<https://www.sle.kit.edu/vorstudium/bachelor-mechatronik-informationstechnik.php>

3 Studiengangsüberblick

Die Studien- und Prüfungsordnung (SPO 2023) tritt zum 01.10.2023 in Kraft und ist gültig für den Bachelorstudiengang Mechatronik und Informationstechnik gemäß der SPO 2023 (2016_AB_029 vom 10.05.2016).

Alle Informationen rund um die rechtlichen und amtlichen Rahmenbedingungen des Studiums finden Sie in der jeweiligen Studien- und Prüfungsordnung Ihres Studiengangs. Diese ist auf der zentralen Studiengangsinformationsseite des KIT abrufbar (<https://www.sle.kit.edu/vorstudium/bachelor-mechatronik-informationstechnik.php>).

Formale Details zu den einzelnen Fächern sind im Kapitel „Aufbau des Studiengangs“ zu finden.

Ingenieurwissenschaftliche Grundlagen

Die ersten vier Semester des Studiums beinhalten eine Reihe von Modulprüfungen, die für alle Studierenden verbindlich sind. Die verbindlichen Prüfungen sind dem übergeordneten Fach „Ingenieurwissenschaftliche Grundlagen“ mit 111 LP zugeordnet.

Orientierungsprüfung

Die Orientierungsprüfung nach SPO § 8 besteht aus der Teilmodulprüfung „Technische Mechanik I“ im Modul „Technische Mechanik“ und der Modulprüfung „Lineare elektrische Netze“.

Vertiefung in der Mechatronik

Ab dem 4. Semester haben Sie die Auswahl zwischen Module innerhalb des Fachs „Vertiefung in der Mechatronik“ im Umfang von 35 LP.

In der „Vertiefung der Mechatronik“ können entsprechend den eigenen Neigungen Module in Richtung „Elektrotechnik und Informationstechnik“ oder „Maschinenbau“ und in geringerem Umfang Richtung „Informatik“ oder „Wirtschaftswissenschaften“ gewählt werden.

Im Wahlblock 1 „Elektrotechnik und Informationstechnik“ und im Wahlblock 2 „Maschinenbau“ sind dabei mindestens 9 LP zu wählen, um die Vertiefung erfolgreich abzuschließen. Das bedeutet, dass im Wahlblock 1 mehrere Module gewählt werden bis erstmals 9 LP überschritten sind und im Wahlblock 2 „Maschinenbau“ nur ein Modul gewählt wird (alle Module besitzen 9 LP oder mehr).

Im Wahlblock 3 „Elektrotechnik und Informationstechnik, Maschinenbau, Informatik, Wirtschaftswissenschaften“ werden so viele Module gewählt, bis in der Vertiefung der Mechatronik insgesamt 35 LP erreicht sind.

Es wird dringend empfohlen, die gewünschten Module zuerst in Wahlblock 1 und 2 zu wählen und im Wahlblock 3 die noch offenen Leistungspunkte aufzufüllen.

Berufspraktikum

Im 5. oder 6. Semester legen Sie ein Berufspraktikum ab.

Während des Bachelorstudiums ist ein mindestens 13-wöchiges Berufspraktikum nachweislich abzuleisten, welches geeignet ist, dem Studierenden eine Anschauung von berufspraktischer Tätigkeit in Mechatronik und Informations-technik zu vermitteln. Näheres regeln die Praktikantenrichtlinien. Dem Berufspraktikum sind 15 Leistungspunkte zugeordnet. Das Berufspraktikum geht nicht in die Gesamtnote ein. Zeiten einer Berufsausbildung können als Berufspraktikum anerkannt werden. Die Anerkennung erfolgt durch das zuständige Praktikantenamt.

Überfachliche Qualifikationen

Das Fach „Überfachliche Qualifikationen“ besteht aus dem Modul „M-MACH-106583 Schlüsselqualifikationen“ (4 LP) mit den Wahlblöcken „Technikethik“ und „Schlüsselqualifikation“. In jedem Wahlblock kann jeweils eine Lehrveranstaltung absolviert.

Die Vermittlung weiterer überfachlicher Qualifikationen im Umfang von 2 LP gemäß § 16 SPO findet im Rahmen der fachwissenschaftlichen Module „Lineare Elektrische Netze“, „Elektronische Schaltungen“ und „Signale und Systeme“ im Pflichtfach „Ingenieurwissenschaftliche Grundlagen“ statt.

Die Überfachliche Qualifikationen können über die gesamte Studienzeit erbracht werden. Weitere überfachliche Qualifikationen können als Zusatzleistung erworben werden.

Bachelorarbeit

Das Modul Bachelorarbeit hat einen Umfang von 15 LP. Es besteht aus der Bachelorarbeit mit 12 LP und einer Präsentation mit 3 LP. Die Bachelorarbeit kann von jedem Hochschullehrer/in der KIT-Fakultäten Elektrotechnik und Informationstechnik und Maschinenbau vergeben und betreut werden.

Sobald Sie 120 LP erreicht haben, können Sie zur Bachelorarbeit zugelassen werden. Bitte beachten Sie dabei die [Informationen zur Anmeldung der Bachelorarbeit](#). Die maximale Bearbeitungsdauer beträgt sechs Monate.

Die Note des Moduls Bachelorarbeit wird bei der Bildung der Gesamtnote mit dem doppelten Gewicht berücksichtigt (SPO § 21(2)).

Zusatzleistungen

Es können nach SPO § 15 (1) auch Leistungen mit bis zu 30 Leistungspunkten mehr erworben werden, als für das Bestehen der Bachelorprüfung erforderlich sind. Die Studierenden haben bereits bei der Anmeldung zu einer Prüfung in einem Modul diese als Zusatzleistung zu deklarieren.

Mastervorzug

3 STUDIENGANGSÜBERBLICK

Studierende, die bereits mindestens 120 LP erworben haben, können gemäß SPO § 15 a Leistungspunkte aus einem konsekutiven Masterstudiengang am KIT im Umfang von höchstens 30 LP erwerben. Die Studierenden haben bereits bei der Anmeldung zu einer Prüfung in einem Modul diese als Mastervorzug zu deklarieren.

Prüfungsart und -dauer

Angaben über Prüfungsart oder -dauer werden nach § 6 Absatz 2 der Prüfungsordnung für den Bachelorstudiengang fristgerecht bekannt gegeben. Prüfungsart und/oder -dauer können nach § 6 Absatz 2 und 3 geändert werden.

Studienablauf

Eine Empfehlung, in welcher Reihenfolge Sie Ihre Prüfungen ablegen sollten, finden Sie im empfohlenen Studienplan und einem exemplarischen Studienablauf auf den folgenden Seiten.

4 Exemplarischer Studienablaufplan

Sem.	Fach	Modul	Teilleistungen	LP	Prüfung / Studienleistung
1	Ingenieurwissenschaftliche Grundlagen	M-MATH-102859	T-MATH-100525 – Übungen zu Höhere Mathematik I T-MATH-100275 – Höhere Mathematik I	7	Studienleistung Prüfung
		M-MACH-106374	T-MACH-112907 – Übungen zu Technische Mechanik I T-MACH-112904 – Technische Mechanik I	1 6	Studienleistung Prüfung
		M-ETIT-106417	T-ETIT-109317 – Lineare Elektrische Netze - Workshop A T-ETIT-109811 – Lineare Elektrische Netze - Workshop B T-ETIT-113001 – Lineare Elektrische Netze	1 1 6	Studienleistung Studienleistung Prüfung
		M-ETIT-106407	T-ETIT-112872 – Grundlagen der Digitaltechnik	4	Prüfung
		M-MACH-106527	T-MACH-112981 – Workshop zu Maschinenkonstruktionslehre A T-MACH-112984 – Maschinenkonstruktionslehre A	1 6	Studienleistung Prüfung
2	Überfachliche Qualifikationen	M-MACH-106583	Teilleistung aus Wahlpflichtblock: Technikethik	2	Studienleistung
	Ingenieurwissenschaftliche Grundlagen	M-MATH-102859	T-MATH-100526 – Übungen zu Höhere Mathematik II T-MATH-100276 – Höhere Mathematik II	7	Studienleistung Prüfung
		M-MACH-106374	T-MACH-112908 – Übungen zu Technische Mechanik II T-MACH-112905 – Technische Mechanik II	1 6	Studienleistung Prüfung
		M-ETIT-104465	T-ETIT-109138 – Elektronische Schaltungen - Workshop T-ETIT-109318 – Elektronische Schaltungen	1 6	Studienleistung Prüfung
		M-ETIT-106336	T-ETIT-112879 – Informations- und Automatisierungstechnik – Praktikum T-ETIT-112878 – Informations- und Automatisierungstechnik	2 5	Studienleistung Prüfung
3	Ingenieurwissenschaftliche Grundlagen	M-MATH-102859	T-MATH-100527 – Übungen zu Höhere Mathematik III T-MATH-100277 – Höhere Mathematik III	7	Studienleistung Prüfung
		M-MACH-106374	T-MACH-112909 – Übungen zu Technische Mechanik III T-MACH-112906 – Technische Mechanik III	1 6	Studienleistung Prüfung
		M-MACH-106535	T-MACH-112928 – Grundlagen der Fertigungstechnik	3	Prüfung
		M-ETIT-106415	T-ETIT-112989 – Systemmodellierung	2	Prüfung
		M-ETIT-106372	T-ETIT-112860 – Signale und Systeme	7	Prüfung
		M-ETIT-106419	T-ETIT-113004 – Elektromagnetische Felder	4	Prüfung
4	Ingenieurwissenschaftliche Grundlagen	M-ETIT-106372	T-ETIT-112861 – Signale und Systeme - Workshop	1	Studienleistung
		M-MACH-106493	T-MACH-112988 – Mechatronische Systeme und Produkte	3	Prüfung
		M-ETIT-106339	T-ETIT-112852 – Mess- und Regelungstechnik	6	Prüfung
		M-ETIT-106337	T-ETIT-112850 – Elektrische Energietechnik	6	Prüfung
	Vertiefung in der Mechatronik		Beispiel siehe nächste Seite	13	
5	Ingenieurwissenschaftliche Grundlagen	M-MACH-106493	T-MACH-108680 – Workshop Mechatronische Systeme und Produkte	4	Prüfungsleistungen anderer Art
	Überfachliche Qualifikationen	M-MACH-106583	Teilleistung aus Wahlpflichtblock: Schlüsselqualifikation	2	Studienleistung
	Vertiefung in der Mechatronik		Beispiel siehe nächste Seite	22	
6		M-MACH-106582	T-MACH-113256 – Berufspraktikum	15	Studienleistung
		M-MACH-106579	T-MACH-113254 – Präsentation T-MACH-113253 – Bachelorarbeit	3 12	Studienleistung Abschlussarbeit

Exemplarische Wahloption im Vertiefungsfach

Die Tabelle zeigt **beispielhaft** eine zulässige Kombination von Modulen im Vertiefungsfach, mit 13 Leistungspunkten im 4. Fachsemester und 22 Leistungspunkten im 5. Fachsemester.

Sem.	Wahlblock	Modul	Teilleistungen	LP	Prüfung / Studienleistung
4	1	M-ETIT-106474	T-ETIT-113087 – Einführung in Systems Engineering und KI-Verfahren T-ETIT-113146 – Praktikum Systems Engineering und KI-Verfahren	4 2	Prüfung Studienleistung
	2	M-MACH-106668	T-MACH-112933 – Strömungslehre	7	Prüfung
5	1	M-ETIT-106471	T-ETIT-113084 – Elektromagnetische Wellen	3	Prüfung
	2	M-MACH-106668	T-MACH-112912 – Technische Thermodynamik und Wärmeübertragung I T-MACH-112910 – Ü zu Technische Thermodynamik und Wärmeübertragung I	6 1	Prüfung Studienleistung
	3	M-ETIT-106373	T-ETIT-112903 – Methoden der Automatisierungstechnik, Regelungstechnik und Robotik	6	Prüfung
	3	M-INFO-100893	T-INFO-108014 – Robotik I - Einführung in die Robotik	6	Prüfung

1. Semester	2. Semester	3. Semester	4. Semester	5. Semester	6. Semester
Ingenieurwissenschaftliche Grundlagen / 111 LP					
Höhere Mathematik Ü zu HM 1 HM 1 0 LP 7 LP SL SP		Höhere Mathematik Ü zu HM 2 HM 2 0 LP 7 LP SL SP		Höhere Mathematik Ü zu HM 3 HM 3 0 LP 7 LP SL SP	
Technische Mechanik Ü zu TM 1 TM 1 1 LP 6 LP SL SP		Technische Mechanik Ü zu TM 2 TM 2 1 LP 6 LP SL SP		Technische Mechanik Ü zu TM 3 TM 3 1 LP 6 LP SL SP	
MKL A W zu MKL A MKL A 1 LP 6 LP SL SP	Info & Automat Pr I&A I&A 2 LP 5 LP SL SP	GL d Fertigungstechnik Grundlagen der FT 3 LP SP	Mechatronische Systeme und Produkte MSuP W zu MSuP 3 LP 4 LP SP PaA		
GL d Digitaltechnik Grundlagen der DT 4 LP SP	Elektron. Schaltungen W ELS ELS 1 LP 6 LP SL SP	Systemmodellierung Systemmodellierung 2 LP SP	MRT Mess- und Regelungstechnik 6 LP SP		
Lin. Elektr. Netze W A W B LEN 1 LP 1 LP 6 LP SL SL SP		Signale und Systeme Signale und Systeme W zu Signale und Systeme 7 LP 1 LP SLP SL			
Erläuterung zu den Modulen: Modulname Teilleistung(en) im Modul Leistungspunkte der TL(en) Prüfungsform(en)		Überfachliche Qualifikation / 4 LP		Überfachliche Qualifikation / 4 LP	
Blau: Pflichtmodule, keine individuelle Wahl möglich		SQ Technikethik 2 LP SL	SQ Schlüsselqualifikation 2 LP SL		
Grün: Module, in denen individuelle Wahlmöglichkeiten bestehen			Vertiefung / 35 LP		
			Vertiefung in der Mechatronik 13 LP 22 LP TL 1: y LP bis TL x: z LP 2-3 S/M Pr. 3-4 Pr. je nach Wahl		
33 LP	30 LP	30 LP	29 LP	28 LP	30 LP
180 LP					

Berufspraktikum / 15 LP

Berufspraktikum
 Berufspraktikum
 15 LP
 SL

Bachelorarbeit / 15 LP

Bachelorarbeit
 BA Präsentation
 12 LP 3 LP
 AA SL

Abkürzungen
 AA: Abschlussarbeit
 BA: Bachelorarbeit
 EF: Elektromagnetische Felder
 ELS: Elektronische Schaltungen
 FT: Fertigungstechnik
 GL d: Grundlagen der
 HM: Höhere Mathematik
 I&A / Info & Automat: Informations- und Automatisierungstechnik
 LEN / Lin. Elektr. Netze: Lineare elektrische Netze
 LP: Leistungspunkt(e)
 M: Mechatronik
 MKL: Maschinenkonstruktionslehre
 MRT: Mess- und Regelungstechnik
 MSuP: Mechatronische Systeme und Produkte
 PaA: Prüfung anderer Art
 Pr: Praktikum
 SL: Studienleistung
 SP: Schriftliche Prüfung
 SQ: Schlüsselqualifikation
 TL: Teilleistung
 TM: Technische Mechanik
 Ü: Übungen
 W: Workshop

6 Anerkennung von Studien- und Prüfungsleistungen

6.1 Grundsätzliche Regelungen

Die grundsätzlichen Regelungen zur Anerkennung von Studien- und Prüfungsleistungen finden sich in den Studien- und Prüfungsordnungen:

- Bachelor ETIT SPO 2015 vom 31.05.2015, §19
- Bachelor ETIT SPO 2018 vom 28.09.2018, §19
- Bachelor ETIT SPO 2023 vom 27.04.2023, §19
- Bachelor Medizintechnik SPO vom 12.07.2022, §19
- Bachelor Medizintechnik Änderungssatzung vom 28.04.2023
- Bachelor MIT SPO vom 10.05.2016, §19
- Bachelor MIT SPO vom 24.07.2023, §19
- Master ETIT SPO 2015 vom 31.05.2015, §18
- Master ETIT SPO 2018 vom 28.09.2018, §18
- Master ETIT SPO 2025 vom 17.01.2025, §18
- Master MIT SPO 2015 vom 15.07.2015, §18
- Master MIT SPO 2025 vom 22.01.2025, §18

Danach können die im Studienplan jeweils geforderten Leistungen auch durch Anerkennung externer Leistungen erbracht werden.

Weitere Informationen zum Ablauf der Anerkennung finden Sie unter

- Bachelor-Studiengänge:
https://www.etit.kit.edu/infos_und_formulare_bachelor_etit.php
- Master-Studiengänge:
https://www.etit.kit.edu/infos_und_formulare_master.php

Falls Sie weitere Fragen haben, wenden Sie sich gerne an den Studiengangservice Bachelor und Master der KIT-Fakultät für Elektrotechnik und Informationstechnik

Studiengangservice Bachelor: bachelor-info@etit.kit.edu

Studiengangservice Master: master-info@etit.kit.edu

Gisela Schlüter, Tel.: 0721/608-42469

Anastasia Wandler, Tel.: 072/608-42746

Tamara Sarter, Tel.: 0721/608-47516

Altes Maschinenbaugebäude, Gebäude 10.91, Zimmer 223.1

7 Ansprechpersonen und Beratung

Fachliche Beratung:

Studiendekane:

Prof. Dr.-Ing. Martin Doppelbauer (martin.doppelbauer@kit.edu)

Prof. Dr.-Ing. Marcus Geimer (marcus.geimer@kit.edu)

Allgemeine Beratung:

Studiengangservice Bachelor und Master für ETIT, MIT, MEDT

(Beratung z.B. zu Studienablaufplanung, Prüfungsordnung, Einzelfallproblemen, Anträgen etc. sowie zu Abläufen an der Fakultät für Elektrotechnik und Informationstechnik)

https://www.etit.kit.edu/studiengangservice_bachelor_etit_medt_mit.php

Tel.: 0721/608-42469, -47516 oder -42746

- „Altes Maschinenbaugebäude“ am Ehrenhof, Geb. 10.91, 2. OG, Raum 223.1

Masterstudiengänge:

master-info@etit.kit.edu

Bachelorstudiengänge:

bachelor-info@etit.kit.edu

Fragen zum Berufspraktikum im Bachelorstudium:

Praktikantenamt der Fakultät ETIT, Gebäude 11.10 (ETI), Raum 204,

Mail: praktikantenamt@etit.kit.edu

Bitte bei allen Fragen zunächst die FAQs auf der Homepage des Praktikantenamts lesen!

Studierendenservice

Bei organisatorischen Fragen zum Studium (Bewerbung, Einschreibung, Rückmeldung, Abschlussdokumente, Bescheinigungen, ...):

<https://www.sle.kit.edu/wirueberuns/studierendenservice.php>

Kontaktpersonen bezüglich des Studienganges:

https://www.sle.kit.edu/wirueberuns/studierendenservice_team4.php

Auslandsaufenthalt

Sie können einen Auslandsaufenthalt über beide Fakultäten planen:

ETIT: <https://www.etit.kit.edu/internationales.php>

MACH: International Studieren im Maschinenbau (ISIM), E-Mail: isim@mach.kit.edu

<https://www.mach.kit.edu/4201.php>

8 Herausgeber

KIT-Fakultät für Elektrotechnik und Informationstechnik

KIT-Fakultät für Maschinenbau

Karlsruher Institut für Technologie (KIT)

76128 Karlsruhe

<http://www.stg-mit.kit.edu>

Ansprechpartner:

Prof. Dr.-Ing. Martin Doppelbauer, Martin.Doppelbauer@kit.edu

Prof. Dr.-Ing. Marcus Geimer, Marcus.Geimer@kit.edu

Studiengangservice Master ETIT und MIT, master-info@etit.kit.edu

- „Altes Maschinenbaugebäude“ am Ehrenhof, Geb. 10.91, 2. OG, Raum 223.1

Sprechzeiten:

siehe https://www.etit.kit.edu/studiengangservice_master_etit_und_mit.php

Tel.: 0721/608-42469, -47516 oder -42746

Modulkoordination:

Dr. Andreas Barth, modulkoordination@etit.kit.edu

9 Aufbau des Studiengangs

Pflichtbestandteile	
Orientierungsprüfung <i>Dieser Bereich fließt nicht in die Notenberechnung des übergeordneten Bereichs ein.</i>	
Bachelorarbeit	15 LP
Berufspraktikum	15 LP
Ingenieurwissenschaftliche Grundlagen	111 LP
Vertiefung in der Mechatronik	35 LP
Überfachliche Qualifikationen	4 LP
Freiwillige Bestandteile	
Zusatzleistungen <i>Dieser Bereich fließt nicht in die Notenberechnung des übergeordneten Bereichs ein.</i>	
Mastervorzug <i>Dieser Bereich fließt nicht in die Notenberechnung des übergeordneten Bereichs ein.</i>	

9.1 Orientierungsprüfung

Pflichtbestandteile	
M-MACH-106549	Orientierungsprüfung 0 LP

9.2 Bachelorarbeit

Leistungspunkte
15

Pflichtbestandteile	
M-MACH-106579	Bachelorarbeit 15 LP

9.3 Berufspraktikum

Leistungspunkte
15

Pflichtbestandteile	
M-MACH-106582	Berufspraktikum 15 LP

9.4 Ingenieurwissenschaftliche Grundlagen

Leistungspunkte
111

Pflichtbestandteile		
M-ETIT-106337	Elektrische Energietechnik	6 LP
M-ETIT-106419	Elektromagnetische Felder	4 LP
M-ETIT-104465	Elektronische Schaltungen	7 LP
M-ETIT-106407	Grundlagen der Digitaltechnik	4 LP
M-MACH-106535	Grundlagen der Fertigungstechnik	3 LP
M-MATH-102859	Höhere Mathematik	21 LP
M-ETIT-106336	Informations- und Automatisierungstechnik	7 LP
M-ETIT-106417	Lineare Elektrische Netze	8 LP
M-MACH-106527	Maschinenkonstruktionslehre A	7 LP
M-MACH-106493	Mechatronische Systeme und Produkte	7 LP
M-ETIT-106339	Mess- und Regelungstechnik	6 LP
M-ETIT-106372	Signale und Systeme	8 LP
M-ETIT-106415	Systemmodellierung	2 LP
M-MACH-106374	Technische Mechanik	21 LP

9.5 Vertiefung in der Mechatronik

Leistungspunkte
35

Wahlinformationen

In der Vertiefung der Mechatronik können entsprechend den eigenen Neigungen Module in Richtung „Elektrotechnik und Informationstechnik“ oder „Maschinenbau“ und in geringerem Umfang Richtung „Informatik“ oder „Wirtschaftswissenschaften“ gewählt werden.

Im **Wahlblock 1 „Elektrotechnik und Informationstechnik“** und im **Wahlblock 2 „Maschinenbau“** sind dabei mindestens 9 LP zu wählen, um die Vertiefung erfolgreich abzuschließen. Das bedeutet, dass im Wahlblock 1 mehrere Module gewählt werden bis erstmals 9 LP überschritten sind und im Wahlblock 2 „Maschinenbau“ ein Modul gewählt wird.

Im Wahlblock 3 „Elektrotechnik und Informationstechnik, Maschinenbau, Informatik, Wirtschaftswissenschaften“ werden so viele Module gewählt, bis in der Vertiefung der Mechatronik insgesamt 35 LP erreicht sind.

Es wird dringend empfohlen, die gewünschten Module zuerst in Wahlblock 1 und 2 zu wählen und im Wahlblock 3 die noch offenen Leistungspunkte aufzufüllen.

Vertiefung in der Mechatronik: Wahlblock 1: Elektrotechnik und Informationstechnik (Wahl: mind. 9 LP)		
M-ETIT-106471	Elektromagnetische Wellen	3 LP
M-ETIT-106338	Grundlagen der Datenübertragung	6 LP
M-ETIT-100514	Hybride und elektrische Fahrzeuge	4 LP
M-ETIT-104823	Labor für angewandte Machine Learning Algorithmen	6 LP
M-ETIT-105356	Seminar: Grundlagen Eingebetteter Systeme	4 LP
M-ETIT-106474	Systems Engineering und KI-Verfahren	6 LP
M-ETIT-102104	Wahrscheinlichkeitstheorie	5 LP
Vertiefung in der Mechatronik: Wahlblock 2: Maschinenbau (Wahl: mind. 9 LP)		
M-MACH-106528	Maschinenkonstruktionslehre B-C	12 LP
M-MACH-102567	Werkstoffkunde	9 LP
M-MACH-106668	Strömungslehre und Technische Thermodynamik und Wärmeübertragung I	14 LP
M-MACH-106671	Produktionstechnik	12 LP
Vertiefung in der Mechatronik: Wahlblock 3: Elektrotechnik und Informationstechnik, Maschinenbau, Informatik, Wirtschaftswissenschaften (Wahl: zwischen 0 und 17 LP)		
M-INFO-100030	Algorithmen I	6 LP
M-INFO-100764	Barrierefreiheit - Assistive Technologien für Sehgeschädigte	3 LP
M-ETIT-103271	Batteriemodellierung mit MATLAB	3 LP
M-WIWI-101418	Einführung in das Operations Research	9 LP
M-INFO-100736	Einführung in die Bildfolgenauswertung	3 LP
M-ETIT-105276	Einführung in die Hochspannungstechnik	3 LP
M-ETIT-106337	Elektrische Energietechnik	6 LP
M-ETIT-106471	Elektromagnetische Wellen	3 LP
M-ETIT-100407	Erzeugung elektrischer Energie	3 LP
M-ETIT-106345	Festkörperelektronik und Bauelemente	8 LP
M-ETIT-106338	Grundlagen der Datenübertragung	6 LP
M-ETIT-100514	Hybride und elektrische Fahrzeuge	4 LP
M-ETIT-106781	Journal Club	2 LP
M-ETIT-104823	Labor für angewandte Machine Learning Algorithmen	6 LP
M-ETIT-100518	Labor Schaltungsdesign	6 LP
M-MACH-106528	Maschinenkonstruktionslehre B-C	12 LP
M-ETIT-106778	Medical Imaging Technology	6 LP
M-ETIT-106679	Medizinische Messtechnik	6 LP
M-INFO-100729	Mensch-Maschine-Interaktion	6 LP
M-ETIT-106373	Methoden der Automatisierungstechnik, Regelungstechnik und Robotik	6 LP
M-INFO-101249	Mobile Computing und Internet der Dinge	5 LP
M-MACH-100296	Modellierung und Simulation	5 LP
M-ETIT-106814	Methoden der Nachrichtentechnik	6 LP
M-ETIT-100411	Photovoltaische Systemtechnik	3 LP
M-ETIT-105874	Physiologie und Anatomie für die Medizintechnik	6 LP
M-ETIT-103263	Praktikum Hard- und Software in leistungselektronischen Systemen	6 LP
M-MACH-106195	Product Lifecycle Management	4 LP
M-INFO-101174	Programmieren	5 LP
M-ETIT-100562	Radiation Protection	3 LP
M-ETIT-105124	Radio-Frequency Electronics <i>Die Erstverwendung ist bis 30.09.2025 möglich.</i>	5 LP
M-INFO-103179	Rechnerorganisation	6 LP
M-INFO-100893	Robotik I - Einführung in die Robotik	6 LP
M-ETIT-103037	Seminar Batterien	3 LP
M-ETIT-105320	Seminar Brennstoffzellen I	3 LP
M-ETIT-105356	Seminar: Grundlagen Eingebetteter Systeme	4 LP

M-ETIT-100397	Seminar Leistungselektronik in Systemen der regenerativen Energieerzeugung	4 LP
M-ETIT-100383	Seminar über ausgewählte Kapitel der Biomedizinischen Technik	3 LP
M-INFO-101175	Softwaretechnik I	6 LP
M-INFO-100833	Softwaretechnik II	6 LP
M-MACH-106378	Strömungslehre	7 LP
M-ETIT-105299	Superconductors for Energy Applications	5 LP
M-MACH-106054	Systematische Werkstoffauswahl	4 LP
M-ETIT-106474	Systems Engineering und KI-Verfahren	6 LP
M-MACH-102386	Technische Thermodynamik und Wärmeübertragung I	7 LP
M-MACH-102830	Technische Thermodynamik und Wärmeübertragung II	7 LP
M-ETIT-102104	Wahrscheinlichkeitstheorie	5 LP
M-MACH-102567	Werkstoffkunde	9 LP
M-MACH-105369	Wissenschaftliches Programmieren für Ingenieure	4 LP

9.6 Überfachliche Qualifikationen

Leistungspunkte

4

Pflichtbestandteile		
M-MACH-106583	Schlüsselqualifikationen	4 LP

9.7 Zusatzleistungen

Zusatzleistungen (Wahl: max. 30 LP)		
M-MACH-106439	Weitere Leistungen	30 LP
M-FORUM-106753	Begleitstudium Wissenschaft, Technologie und Gesellschaft	16 LP

9.8 Mastervorzug

Wahlinformationen

Bitte beachten Sie: Eine als Mastervorzugsleistung angemeldete Erfolgskontrolle kann nach dem erfolgreichen Ablegen aller für den Bachelorabschluss erforderlichen Studien- und Prüfungsleistungen nur als Mastervorzugsleistung erbracht werden, solange Sie im Bachelorstudiengang immatrikuliert sind. Weiter darf noch keine Masterzulassung vorliegen und gleichzeitig das Mastersemester begonnen haben.

Dies bedeutet, dass ab Bekanntgabe der Zulassung zum Masterstudium und Beginn des Mastersemester die Teilnahme an der Prüfung als **regulärer erster Prüfungsversuch** im Rahmen des Masterstudiums erfolgt.

Mastervorzug (Wahl: max. 30 LP)		
M-MACH-102714	Microenergy Technologies	4 LP
M-ETIT-106684	Superconducting Magnet Technology	4 LP
M-ETIT-106683	Superconducting Power Systems	4 LP
M-MACH-102684	CAE-Workshop <small>neu</small>	4 LP

Modellierte Voraussetzungen

Es müssen die folgenden Bedingungen erfüllt werden:

- In den folgenden Bereichen müssen in Summe mindestens 120 Leistungspunkte erbracht worden sein:
 - Bachelorarbeit
 - Berufspraktikum
 - Ingenieurwissenschaftliche Grundlagen
 - Überfachliche Qualifikationen
 - Vertiefung in der Mechatronik

10 Module

M

10.1 Modul: Algorithmen I [M-INFO-100030]

Verantwortung: TT-Prof. Dr. Thomas Bläsius

Einrichtung: KIT-Fakultät für Informatik

Bestandteil von: [Vertiefung in der Mechatronik \(Vertiefung in der Mechatronik: Wahlblock 3: Elektrotechnik und Informationstechnik, Maschinenbau, Informatik, Wirtschaftswissenschaften\)](#)

Leistungspunkte	Notenskala	Turnus	Dauer	Sprache	Level	Version
6	Zehntelnoten	Jedes Sommersemester	1 Semester	Deutsch	2	1

Pflichtbestandteile			
T-INFO-100001	Algorithmen I	6 LP	Bläsius

Erfolgskontrolle(n)

Siehe Teilleistung

Voraussetzungen

Siehe Teilleistung

Qualifikationsziele

Der/die Studierende

- kennt und versteht grundlegende, häufig benötigte Algorithmen, ihren Entwurf, Korrektheits- und Effizienzanalyse, Implementierung, Dokumentierung und Anwendung,
- kann mit diesem Verständnis auch neue algorithmische Fragestellungen bearbeiten,
- wendet die im Modul Grundlagen der Informatik (Bachelor Informationswirtschaft / Wirtschaftsinformatik) erworbenen Programmierkenntnisse auf nichttriviale Algorithmen an,
- wendet die in Grundbegriffe der Informatik und den Mathematikvorlesungen erworbenen mathematischen Herangehensweise an die Lösung von Problemen an. Schwerpunkte sind hier formale Korrektheitsargumente und eine mathematische Effizienzanalyse.

Inhalt

Dieses Modul soll Studierenden grundlegende Algorithmen und Datenstrukturen vermitteln.

Die Vorlesung behandelt unter anderem:

- Grundbegriffe des Algorithm Engineering
- Asymptotische Algorithmenanalyse (worst case, average case, probabilistisch, amortisiert)
- Datenstrukturen z.B. Arrays, Stapel, Warteschlangen und Verkettete Listen
- Hashtabellen
- Sortieren: vergleichsbasierte Algorithmen (z.B. quicksort, insertionsort), untere Schranken, Linearzeitalgorithmen (z.B. radixsort)
- Prioritätslisten
- Sortierte Folgen, Suchbäume und Selektion
- Graphen (Repräsentation, Breiten-/Tiefensuche, Kürzeste Wege, Minimale Spannbäume)
- Generische Optimierungsalgorithmen (Greedy, Dynamische Programmierung, systematische Suche, Lokale Suche)
- Geometrische Algorithmen

Arbeitsaufwand

Der Gesamtarbeitsaufwand für dieses Modul beträgt ca. 180 Stunden (6 Credits). Die Gesamtstundenzahl ergibt sich dabei aus dem Aufwand für den Besuch der Vorlesungen und Übungen, sowie den Prüfungszeiten und dem zeitlichen Aufwand, der zur Erreichung der Lernziele des Moduls für einen durchschnittlichen Studenten für eine durchschnittliche Leistung erforderlich ist.

Vorlesung mit 3 SWS + 1 SWS Übung.

6 LP entspricht ca. 180 Stunden

ca. 45 Std. Vorlesungsbesuch,

ca. 15 Std. Übungsbesuch,

ca. 90 Std. Nachbearbeitung und Bearbeitung der Übungsblätter

ca. 30 Std. Prüfungsvorbereitung

Empfehlungen

Siehe Teilleistung

M

10.2 Modul: Bachelorarbeit [M-MACH-106579]

Verantwortung: Prof. Dr.-Ing. Marcus Geimer
Einrichtung: KIT-Fakultät für Elektrotechnik und Informationstechnik
 KIT-Fakultät für Maschinenbau
Bestandteil von: Bachelorarbeit

Leistungspunkte 15	Notenskala Zehntelnoten	Turnus Jedes Semester	Dauer 1 Semester	Sprache Deutsch	Level 3	Version 1
------------------------------	-----------------------------------	---------------------------------	----------------------------	---------------------------	-------------------	---------------------

Pflichtbestandteile			
T-MACH-113253	Bachelorarbeit	12 LP	Geimer
T-MACH-113254	Präsentation	3 LP	Geimer

Erfolgskontrolle(n)

Das Modul Bachelorarbeit besteht aus einer schriftlichen Ausarbeitung (Bachelorarbeit) sowie einer mündlichen Präsentation eines selbst gewählten oder gegebenen wissenschaftlichen Themas. Die Studierenden sollen darin zeigen, dass sie in der Lage sind, ein Problem aus ihrem Studienfach selbstständig und in begrenzter Zeit nach wissenschaftlichen Methoden zu bearbeiten.

Der Zeitpunkt der Ausgabe des Themas der Bachelorarbeit ist durch die Betreuerin/den Betreuer und die/den Studierenden festzuhalten und beim Prüfungsausschuss aktenkundig zu machen. Das Thema kann nur einmal und nur innerhalb des ersten Monats der Bearbeitungszeit zurückgegeben werden. Der Prüfungsausschuss legt fest, in welchen Sprachen die Bachelorarbeit geschrieben werden kann.

Der Umfang des Moduls Bachelorarbeit entspricht 15 Leistungspunkten (schriftliche Ausarbeitung 12 LP, mündliche Präsentation 3 LP). Thema und Aufgabenstellung sind an den vorgesehenen Arbeitsaufwand anzupassen. Arbeitet die/der Studierende z.B. 30 Stunden pro Woche, soll die Arbeit nach 12 Wochen abgegeben werden können.

Die maximale Bearbeitungsdauer beträgt 6 Monate. Die Präsentation hat innerhalb der maximalen Bearbeitungsdauer, jedoch spätestens sechs Wochen nach Abgabe der Bachelorarbeit zu erfolgen. Auf begründeten Antrag der/des Studierenden kann der Prüfungsausschuss die Bearbeitungszeit um maximal einen Monat verlängern. Wird die Bachelorarbeit nicht fristgerecht abgeliefert, gilt sie als mit „nicht ausreichend“ (5,0) bewertet, es sei denn, dass die Studierenden dieses Versäumnis nicht zu vertreten haben.

Die Bachelorarbeit wird von mindestens einer Hochschullehrerin oder einem Hochschullehrer am KIT bzw. einem habilitierten Mitglied der KIT-Fakultät für Elektrotechnik und Informationstechnik sowie der KIT-Fakultät für Maschinenbau und einer/einem weiteren Prüfenden bewertet. In der Regel ist eine/r der Prüfenden die Person, die die Arbeit vergeben hat. Bei nicht übereinstimmender Beurteilung dieser beiden Personen setzt der Prüfungsausschuss im Rahmen der Bewertung dieser beiden Personen die Note der Bachelorarbeit fest; er kann auch eine/n weitere/n Gutachter/in bestellen. Die Bewertung hat innerhalb von sechs Wochen nach Abgabe der Bachelorarbeit zu erfolgen.

Voraussetzungen

Voraussetzung für die Zulassung zum Modul Bachelorarbeit ist, dass die/der Studierende Modulprüfungen im Umfang von 120 LP erfolgreich abgelegt hat. Über Ausnahmen entscheidet der Prüfungsausschuss auf Antrag der/des Studierenden.

Modellierte Voraussetzungen

Es müssen die folgenden Bedingungen erfüllt werden:

1. In den folgenden Bereichen müssen in Summe mindestens 120 Leistungspunkte erbracht worden sein:
 - Berufspraktikum
 - Ingenieurwissenschaftliche Grundlagen
 - Überfachliche Qualifikationen
 - Vertiefung in der Mechatronik

Qualifikationsziele

Der/die Studierende kann selbstständig ein abgegrenztes, fachrelevantes Thema in einem vorgegebenen Zeitrahmen nach wissenschaftlichen Kriterien bearbeiten. Er/sie ist in der Lage zu recherchieren, die Informationen zu analysieren, zu abstrahieren sowie grundsätzliche Prinzipien und Gesetzmäßigkeiten aus wenig strukturierten Informationen zusammenzutragen und zu erkennen. Er/sie überblickt eine Fragestellung, kann wissenschaftliche Methoden und Verfahren auswählen und diese zur Lösung einsetzen bzw. weitere Potentiale aufzeigen. Dies erfolgt grundsätzlich auch unter Berücksichtigung von gesellschaftlichen und/oder ethischen Aspekten.

Die gewonnenen Ergebnisse kann er/sie interpretieren, evaluieren und bei Bedarf grafisch darstellen.

Er/sie ist in der Lage, eine wissenschaftliche Arbeit klar zu strukturieren und sie (a) in schriftlicher Form unter Verwendung der Fachterminologie zu kommunizieren, sowie (b) in mündlicher Form zu präsentieren und mit Fachleuten zu diskutieren.

Inhalt

Das Thema der Bachelorarbeit kann vom Studierenden selbst vorgeschlagen werden.

Arbeitsaufwand

450 Stunden

Lehr- und Lernformen

Bachelorarbeit und Präsentation

M

10.3 Modul: Barrierefreiheit - Assistive Technologien für Sehgeschädigte [M-INFO-100764]

Verantwortung: Prof. Dr.-Ing. Rainer Stiefelhagen

Einrichtung: KIT-Fakultät für Informatik

Bestandteil von: [Vertiefung in der Mechatronik \(Vertiefung in der Mechatronik: Wahlblock 3: Elektrotechnik und Informationstechnik, Maschinenbau, Informatik, Wirtschaftswissenschaften\)](#)

Leistungspunkte
3

Notenskala
Zehntelnoten

Turnus
Jedes Sommersemester

Dauer
1 Semester

Sprache
Deutsch

Level
2

Version
2

Pflichtbestandteile			
T-INFO-101301	Barrierefreiheit - Assistive Technologien für Sehgeschädigte	3 LP	Stiefelhagen

Erfolgskontrolle(n)

Siehe Teilleistung.

Voraussetzungen

Siehe Teilleistung.

Qualifikationsziele

Die Studierenden erwerben Grundkenntnisse über

- Sehschädigungen, deren Ursachen und Auswirkungen
- existierende Assistive Technologien (AT) für verschiedene Anwendungsfelder - wie AT für den Alltag, für die Mobilitätsunterstützung und den Informationszugang
- Richtlinien für die Entwicklung barrierefreier Webseiten und barrierefreier Softwareanwendungen
- Barrierefreie Softwareentwicklung
- Aktuelle Forschungsansätze im Bereich AT
- Insbesondere über die Nutzung von Methoden des Maschinellen Sehens (Computer Vision) zur Entwicklung neuer AT
- Evaluierung von Assistiven Technologi

Inhalt

Weltweit gibt es nach Angaben der Weltgesundheitsorganisation circa 285 Millionen Menschen mit Sehschädigungen, davon circa 39 Millionen Menschen, die blind sind. Der teilweise oder vollständige Verlust des Sehvermögens schränkt Blinde und Sehbehinderte in erheblichem Maße in ihrem Arbeits- und Sozialleben ein. Sich ohne fremde Hilfe im öffentlichen Raum zu orientieren und fortzubewegen, gestaltet sich schwierig; Gründe hierfür sind Probleme bei der Wahrnehmung von Hindernissen und Landmarken sowie die daraus resultierende Angst vor Unfällen und Orientierungsschwierigkeiten. Weitere Probleme im Alltagsleben sind: das Lesen von Texten, die Erkennung von Geldscheinen, von Nahrungsmitteln, Kleidungsstücken oder das Wiederfinden von Gegenständen im Haushalt.

Zur Unterstützung können Blinde und Sehbehinderte bereits auf eine Reihe von technischen Hilfsmitteln zurückgreifen. So können digitalisierte Texte durch Sprachausgabe oder Braille-Ausgabegeräte zugänglich gemacht werden. Es gibt auch verschiedene, speziell für Blinde hergestellte Geräte, wie „sprechende“ Uhren oder Taschenrechner. Das wichtigste Hilfsmittel zur Verbesserung der Mobilität ist mit großem Abstand der Blindenstock. Zwar wurden in den vergangenen Jahren auch einige elektronische Hilfsmittel zur Hinderniserkennung oder Orientierungsunterstützung entwickelt, diese bieten aber nur eine sehr eingeschränkte Funktionalität zu einem relativ hohen Preis und sind daher eher selten im Einsatz.

Die Vorlesung gibt einen Überblick über zum Thema IT-basierte Assistive Technologien (AT) für Sehgeschädigte und beinhaltet die folgenden Themen:

- Grundlagen zu Sehschädigungen, der Ursachen und Auswirkungen
- Existierende Hilfsmittel für verschiedene Anwendungsfelder
- AT für den Informationszugang
- Barrierefreie Softwareentwicklung
- Barrierefreies Design von Webseiten
- Nutzung von Methoden des Maschinellen Sehens für die Entwicklung neuer AT zur Mobilitätsunterstützung, zum Informationszugang, und zu anderen Anwendungen

Aktuelle Informationen finden Sie unter <http://cvhci.anthropomatik.kit.edu/>

Arbeitsaufwand

Besuch der Vorlesungen: ca. 20 Stunden

Vor- und Nachbereitung der Vorlesung: ca. 30 Stunden

Klausurvorbereitung: ca. 40 h

Summe: ca. 90 Stunden

M

10.4 Modul: Batteriemodellierung mit MATLAB [M-ETIT-103271]

Verantwortung: Dr.-Ing. Andre Weber

Einrichtung: KIT-Fakultät für Elektrotechnik und Informationstechnik

Bestandteil von: [Vertiefung in der Mechatronik \(Vertiefung in der Mechatronik: Wahlblock 3: Elektrotechnik und Informationstechnik, Maschinenbau, Informatik, Wirtschaftswissenschaften\)](#)

Leistungspunkte
3

Notenskala
Zehntelnoten

Turnus
Jedes Wintersemester

Dauer
1 Semester

Sprache
Deutsch

Level
2

Version
1

Pflichtbestandteile			
T-ETIT-106507	Batteriemodellierung mit MATLAB	3 LP	Weber

Erfolgskontrolle(n)

Die Erfolgskontrolle erfolgt in Form einer mündlichen Prüfung im Umfang von ca. 20 Minuten.

Voraussetzungen

keine

Qualifikationsziele

Die Studierenden sind mit den Grundlagen der Lithium-Ionen Batterietechnologie vertraut, sie sind in der Lage Batteriemodelle aufzustellen und in MATLAB zu implementieren.

Inhalt

Im Vorlesungsteil der Lehrveranstaltung werden die benötigten Grundlagen der Modellierung von Lithium-Ionen Batterien vermittelt. Nach einer kurzen Einführung in die Lithium-Ionen Batterietechnologie wird anhand von Beispielen vorgestellt, wie Batteriemodelle für verschiedene Applikationen in MATLAB umgesetzt werden können. Themen sind unter anderem Modelle zur Simulation des komplexen Innenwiderstandes, der nichtlinearen Lade-/Entladekurve sowie des dynamischen Strom-/Spannungsverlaufs einer Batterie während eines Fahrprofils.

Im Übungsteil der Lehrveranstaltung werden von den Studierenden selbstständig MATLAB-Modelle zur Simulation von Batterien entworfen, implementiert und getestet. Der praktische Teil der Lehrveranstaltung umfasst nach einer Einweisung in MATLAB (fakultativ) die Konzeptionierung verschiedener Modelle, das Aufstellen der benötigten Modellgleichungen, die Implementierung dieser in MATLAB und den Test des Modelle in Simulationsrechnungen.

Zusammensetzung der Modulnote

Die Modulnote ist die Note der mündlichen Prüfung.

Arbeitsaufwand

1. Präsenzzeit Vorlesung: $7 * 2 \text{ h} = 14 \text{ h}$
2. Präsenzzeit Übung: $8 * 2 \text{ h} = 16 \text{ h}$
3. selbstständiges Implementieren der Modelle: $15 * 3 \text{ h} = 45 \text{ h}$
4. Prüfungsvorbereitung und Präsenz in selbiger: 15 h

Insgesamt: 90 h = 3 LP

M

10.5 Modul: Begleitstudium Wissenschaft, Technologie und Gesellschaft [M-FORUM-106753]

Verantwortung: Dr. Christine Mielke
Christine Myglas

Einrichtung: Zentrale Einrichtungen/Studium Generale. Forum Wissenschaft und Gesellschaft (FORUM)

Bestandteil von: [Zusatzleistungen](#)

Leistungspunkte	Notenskala	Turnus	Dauer	Sprache	Level	Version
16	Zehntelnoten	Jedes Semester	3 Semester	Deutsch	3	1

Wahlinformationen

Die im Begleitstudium Wissenschaft, Technologie und Gesellschaft erworbenen Leistungen werden von den Studierenden selbstständig im Studienablaufplan verbucht. Im Campus-Management-System werden diese Leistungen durch das FORUM (ehemals ZAK) zunächst als „nicht zugeordnete Leistungen“ verbucht. Anleitungen zur Selbstverbuchung von Leistungen finden Sie in den FAQ unter <https://campus.studium.kit.edu/> sowie auf der Homepage des FORUM unter <https://www.forum.kit.edu/begleitstudium-wtg.php>. Prüfungstitel und Leistungspunkte der verbuchten Leistung überschreiben die Platzhalter-Angaben im Modul.

Sofern Sie Leistungen des FORUM für die Überfachlichen Qualifikationen und das Begleitstudium nutzen wollen, ordnen Sie diese unbedingt zuerst den Überfachlichen Qualifikationen zu und wenden sich für eine Verbuchung im Begleitstudium an das Sekretariat Lehre des FORUM (stg@forum.kit.edu).

Im Vertiefungsbereich können Leistungen in den drei Gegenstandsbereichen "Über Wissen und Wissenschaft", "Wissenschaft in der Gesellschaft" und "Wissenschaft in gesellschaftlichen Debatten" abgelegt werden. Es wird empfohlen, in der Vertiefungseinheit aus jedem der drei Gegenstandsbereiche Veranstaltungen zu absolvieren.

Für die Selbstverbuchung im Vertiefungsbereich ist zunächst eine freie Teilleistung zu wählen. Die Titel der Platzhalter haben dabei *keine* Auswirkung darauf, welche Leistungen des Begleitstudiums dort zugeordnet werden können!

Pflichtbestandteile			
T-FORUM-113578	Ringvorlesung Begleitstudium Wissenschaft, Technologie und Gesellschaft - Selbstverbuchung	2 LP	Mielke, Myglas
T-FORUM-113579	Grundlagenseminar Begleitstudium Wissenschaft, Technologie und Gesellschaft - Selbstverbuchung	2 LP	Mielke, Myglas
Vertiefungseinheit Begleitstudium Wissenschaft, Technologie und Gesellschaft (Wahl: mind. 12 LP)			
T-FORUM-113580	Wahlpflicht Vertiefung Begleitstudium Wissenschaft, Technologie und Gesellschaft / Über Wissen und Wissenschaft - Selbstverbuchung	3 LP	Mielke, Myglas
T-FORUM-113581	Wahlpflicht Vertiefung Begleitstudium Wissenschaft, Technologie und Gesellschaft / Wissenschaft in der Gesellschaft - Selbstverbuchung	3 LP	Mielke, Myglas
T-FORUM-113582	Wahlpflicht Vertiefung Begleitstudium Wissenschaft, Technologie und Gesellschaft / Wissenschaft in gesellschaftlichen Debatten - Selbstverbuchung	3 LP	Mielke, Myglas
Pflichtbestandteile			
T-FORUM-113587	Anmeldung zur Zertifikatsausstellung - Begleitstudium Wissenschaft, Technologie und Gesellschaft	0 LP	Mielke, Myglas

Erfolgskontrolle(n)

Die Erfolgskontrollen sind im Rahmen der jeweiligen Teilleistung erläutert.

Sie können bestehen aus:

- Protokollen
- Reflexionsberichten
- Referaten
- Präsentationen
- Ausarbeitung einer Projektarbeit
- einer individuellen Hausarbeit
- einer mündlichen Prüfung
- einer Klausur

Nach dem erfolgreichen Abschluss des Begleitstudiums erhalten die Absolvierenden ein benotetes Zeugnis und ein Zertifikat, die vom FORUM ausgestellt werden.

Voraussetzungen

Das Angebot ist studienbegleitend und muss nicht innerhalb eines definierten Zeitraums abgeschlossen werden. Für alle Erfolgskontrollen der Module des Begleitstudiums ist eine Immatrikulation erforderlich.

Die Teilnahme am Begleitstudium wird durch § 3 der Satzung geregelt. Die Anmeldung zum Begleitstudium erfolgt für KIT-Studierende durch Wahl dieses Moduls im Studierendenportal und Selbstverbuchung einer Leistung. Die Anmeldung zu Lehrveranstaltungen, Erfolgskontrollen und Prüfungen ist in § 8 der Satzung geregelt und ist in der Regel kurz vor Semesterbeginn möglich.

Vorlesungsverzeichnis, Modulbeschreibung (Modulhandbuch), Satzung (Studienordnung) und Leitfäden zum Erstellen der verschiedenen schriftlichen Leistungsanforderungen sind als Download auf der Homepage des FORUM unter

<https://www.forum.kit.edu/begleitstudium-wtg> zu finden.

Anmeldung und Prüfungsmodalitäten:**BITTE BEACHTEN SIE:**

Eine Anmeldung am FORUM, also zusätzlich über die Modulwahl im Studierendenportal, ermöglicht, dass Studierende aktuelle Informationen über Lehrveranstaltungen oder Studienmodalitäten erhalten. Außerdem sichert die Anmeldung am FORUM den Nachweis der erworbenen Leistungen. Da es momentan (Stand WS 24-25) noch nicht möglich ist, im Bachelorstudium erworbene Zusatzleistungen im Masterstudium elektronisch weiterzuführen, raten wir dringend dazu, die erbrachten Leistungen selbst durch Archivierung des Bachelor-Transcript of Records sowie durch die Anmeldung am FORUM digital zu sichern.

Für den Fall, dass kein Transcript of Records des Bachelorzeugnisses mehr vorliegt – können von uns nur die Leistungen angemeldeter Studierender zugeordnet und damit beim Ausstellen des Zeugnisses berücksichtigt werden.

Qualifikationsziele

Absolventinnen und Absolventen des Begleitstudiums Wissenschaft, Technologie und Gesellschaft weisen ein fundiertes Grundlagenwissen über das Verhältnis zwischen Wissenschaft, Öffentlichkeit, Wirtschaft und Politik auf und eignen sich praktische Fertigkeiten an, die sie auf den Umgang mit Medien, auf die Politikberatung oder das Forschungsmanagement vorbereiten sollen. Um Innovationen anzustoßen, gesellschaftliche Prozesse mitgestalten und in den Dialog mit Politik und Gesellschaft treten zu können, erhalten die Teilnehmenden Einblicke in disziplinäre sozial- und geisteswissenschaftliche Auseinandersetzungen mit dem Gegenstand Wissenschaft, Technologie und Gesellschaft und lernen, interdisziplinär zu denken. Ziel der Lehre im Begleitstudium ist es deshalb, dass Teilnehmende neben ihren fachspezifischen Kenntnissen auch erkenntnistheoretische, wirtschafts-, sozial-, kulturwissenschaftliche sowie psychologische Perspektiven auf wissenschaftliche Erkenntnis sowie ihre Verarbeitung in Wissenschaft, Wirtschaft, Politik und Öffentlichkeit erwerben. Sie können die Folgen ihres Handelns an der Schnittstelle zwischen Wissenschaft und Gesellschaft als Studierende, Forschende und spätere Entscheidungstragende ebenso wie als Individuum und Teil der Gesellschaft auf Basis ihrer disziplinären Fachausbildung und der fachübergreifenden Lehre im Begleitstudium einschätzen und abwägen.

Teilnehmende können die im Begleitstudium gewählten vertiefenden Inhalte in den Grundlagenkontext einordnen sowie die Inhalte der gewählten Lehrveranstaltungen selbständig und exemplarisch analysieren, bewerten und sich darüber in schriftlicher und mündlicher Form wissenschaftlich äußern. Absolventinnen und Absolventen können gesellschaftliche Themen- und Problemfelder analysieren und in einer gesellschaftlich verantwortungsvollen und nachhaltigen Perspektive kritisch reflektieren.

Inhalt

Das Begleitstudium Wissenschaft, Technologie und Gesellschaft kann ab dem 1. Fachsemester begonnen werden und ist zeitlich nicht eingeschränkt. Das breite Angebot an Lehrveranstaltungen des FORUM ermöglicht es, das Studium in der Regel innerhalb von drei Semestern abzuschließen. Das Begleitstudium umfasst 16 oder mehr Leistungspunkte (LP). Es besteht aus **zwei Einheiten: Grundlageneinheit (4 LP) und Vertiefungseinheit (12 LP)**.

Die **Grundlageneinheit** umfasst die Pflichtveranstaltungen „Ringvorlesung Wissenschaft in der Gesellschaft“ und ein Grundlagenseminar mit insgesamt 4 LP.

Die **Vertiefungseinheit** umfasst Lehrveranstaltungen im Umfang von 12 LP zu den geistes- und sozialwissenschaftlichen Gegenstandsbereichen „Über Wissen und Wissenschaft“, „Wissenschaft in der Gesellschaft“ sowie „Wissenschaft in gesellschaftlichen Debatten“. Die Zuordnungen von Lehrveranstaltungen zum Begleitstudium sind auf der Homepage <https://www.forum.kit.edu/wtg-aktuell> und im gedruckten Vorlesungsverzeichnis des FORUM zu finden.

Gegenstandsbereich 1: Über Wissen und Wissenschaft

Hier geht es um die Innenperspektive von Wissenschaft: Studierende beschäftigen sich mit der Entstehung von Wissen, mit der Unterscheidung von wissenschaftlichen und nicht-wissenschaftlichen Aussagen (z. B. Glaubenssätze, Pseudowissenschaftliche Aussagen, ideologische Aussagen), mit den Voraussetzungen, Zielen und Methoden der Wissensgenerierung. Dabei beleuchten Studierende zum Beispiel den Umgang Forschender mit den eigenen Vorurteilen im Erkenntnisprozess, analysieren die Struktur wissenschaftlicher Erklärungs- und Prognosemodelle in einzelnen Fachdisziplinen oder lernen die Mechanismen der wissenschaftlichen Qualitätssicherung kennen.

Nach dem Besuch der Lehrveranstaltungen im Bereich „Wissen und Wissenschaft“ sind Studierende in der Lage, Ideal und Wirklichkeit der gegenwärtigen Wissenschaft sachkundig zu reflektieren, zum Beispiel anhand der Fragen: Wie robust ist wissenschaftliches Wissen? Was können Vorhersagemodelle leisten, was können sie nicht leisten? Wie gut funktioniert die Qualitätssicherung in der Wissenschaft und wie kann sie verbessert werden? Welche Arten von Fragen kann Wissenschaft beantworten, welche Fragen kann sie nicht beantworten?

Gegenstandsbereich 2: Wissenschaft in der Gesellschaft

Hier geht es um Wechselwirkungen zwischen Wissenschaft und verschiedenen Gesellschaftsbereichen – zum Beispiel um die Frage, wie wissenschaftliches Wissen in gesellschaftliche Willensbildungsprozesse und wie gesellschaftliche Ansprüche in die wissenschaftliche Forschung einfließen. Studierende lernen die spezifischen Funktionslogiken unterschiedlicher Gesellschaftsbereiche kennen und lernen auf dieser Grundlage abzuschätzen, wo es zu Ziel- und Handlungskonflikten in Transferprozessen kommt – zum Beispiel zwischen der Wissenschaft und der Wirtschaft, der Wissenschaft und der Politik oder der Wissenschaft und dem Journalismus. Typische Fragen in diesem Gegenstandsbereich sind: Wie und unter welchen Bedingungen entsteht aus einer wissenschaftlichen Entdeckung eine Innovation? Wie läuft wissenschaftliche Politikberatung ab? Wie beeinflussen Wirtschaft und Politik die Wissenschaft und wann ist das problematisch? Nach welchen Kriterien greifen Journalisten wissenschaftliche Erkenntnisse in der Medienberichterstattung auf? Woher kommt Wissenschaftsfeindlichkeit und wie kann gesellschaftliches Vertrauen in Wissenschaft gestärkt werden?

Nach dem Besuch von Lehrveranstaltungen im Gegenstandsbereich „Wissenschaft in der Gesellschaft“ können Studierende die Handlungsziele und Handlungsrestriktionen von Akteuren in unterschiedlichen Gesellschaftsbereichen verstehen und einschätzen. Dies soll sie im Berufsleben in die Lage versetzen, die unterschiedlichen Perspektiven von Kommunikations- und Handlungspartnern in Transferprozessen einzunehmen und kompetent an verschiedenen gesellschaftlichen Schnittstellen zur Forschung zu agieren.

Gegenstandsbereich 3: Wissenschaft in gesellschaftlichen Debatten

Die Lehrveranstaltungen im Gegenstandsbereich geben Einblicke in aktuelle Debatten zu gesellschaftlichen Großthemen wie Nachhaltigkeit, Digitalisierung/Künstliche Intelligenz oder Geschlechtergerechtigkeit/soziale Gerechtigkeit/Bildungschancen. Öffentliche Debatten mit komplexen Herausforderungen verlaufen häufig polarisiert und begünstigen Vereinfachungen, Diffamierungen oder ideologisches Denken. Dies kann sachgerechte gesellschaftliche Lösungsfindungsprozesse erheblich erschweren und Menschen vom politischen Prozess sowie von der Wissenschaft entfremden. Auseinandersetzungen um eine nachhaltige Entwicklung sind hiervon in besonderer Weise betroffen, weil sie eine besondere Breite wissenschaftlichen und technologischen Wissens berühren – dies sowohl bei den Problemdiagnosen (z. B. Verlust der Biodiversität, Klimawandel, Ressourcenverbrauch) als auch bei der Entwicklung von Lösungsoptionen (z. B. Naturschutz, CCS, Kreislaufwirtschaft).

Durch den Besuch von Lehrveranstaltungen im Gegenstandsbereich „Wissenschaft in gesellschaftlichen Debatten“ sollen Studierende im Umgang mit Sachdebatten anwendungsorientiert geschult werden – im Austausch von Argumenten, im Umgang mit eigenen Vorurteilen, im Umgang mit widersprüchlichen Informationen usw. Sie erfahren, dass Sachdebatte häufig tiefer und differenzierter geführt werden können als das in Teilen der Öffentlichkeit häufig der Fall ist. Dies soll sie befähigen, sich auch im Berufsleben möglichst unabhängig von eigenen Vorurteilen und offen für differenzierte und faktenreiche Argumente sich mit konkreten Sachfragen zu beschäftigen.

Ergänzungsleistungen:

Es können auch weitere LP (Ergänzungsleistungen) im Umfang von höchstens 12 LP aus dem Begleitstudienangebot erworben werden (siehe Satzung Begleitstudium WTG § 7). § 4 und § 5 der Satzung bleiben davon unberührt. Diese Ergänzungsleistungen gehen nicht in die Festsetzung der Gesamtnote des Begleitstudiums ein. Auf Antrag der*des Teilnehmenden werden die Ergänzungsleistungen in das Zeugnis des Begleitstudiums aufgenommen und als solche gekennzeichnet. Ergänzungsleistungen werden mit den nach § 9 vorgesehenen Noten gelistet.

Zusammensetzung der Modulnote

Die Gesamtnote des Begleitstudiums errechnet sich als ein mit Leistungspunkten gewichteter Durchschnitt der Noten der Prüfungsleistungen, die in der Vertiefungseinheit erbracht wurden.

Anmerkungen

Klimawandel, Biodiversitätskrise und Antibiotikaresistenzen, Künstliche Intelligenz, Carbon Capture and Storage und Genschere – Wissenschaft und Technologie können zur Diagnose und Bewältigung zahlreicher gesellschaftlicher Probleme und globaler Herausforderungen beitragen. Inwieweit wissenschaftliche Ergebnisse in Politik und Gesellschaft Berücksichtigung finden, hängt von zahlreichen Faktoren ab, etwa vom Verständnis und Vertrauen der Menschen, von wahrgenommenen Chancen und Risiken von ethischen, sozialen oder juristischen Aspekten usw.

Damit Studierende sich als Entscheidungstragende von morgen mit ihren Sachkenntnissen konstruktiv an der Lösung gesellschaftlicher und globaler Herausforderungen beteiligen können, möchten wir sie befähigen, an den Schnittstellen zwischen Wissenschaft, Wirtschaft und Politik kompetent und reflektiert zu navigieren.

Dazu erwerben sie im Begleitstudium Grundwissen über die Wechselwirkungen zwischen Wissenschaft, Technologie und Gesellschaft.

Sie lernen

- wie verlässliches wissenschaftliches Wissen entstehen kann,
 - wie gesellschaftliche Erwartungen und Ansprüche wissenschaftliche Forschung beeinflussen
- und
- wie wissenschaftliches Wissen gesellschaftlich aufgegriffen, diskutiert und verwertet wird.

Zu diesen Fragestellungen integriert das Begleitstudium grundlegende Erkenntnisse aus der Psychologie, der Philosophie, Wirtschafts-, Sozial- und Kulturwissenschaft.

Nach dem Abschluss des Begleitstudiums können die Studierenden die Inhalte ihres Fachstudiums in einen weiteren gesellschaftlichen Kontext einordnen. Dies bildet die Grundlage dafür, dass sie als Entscheidungsträger von morgen kompetent und reflektiert an den Schnittstellen zwischen Wissenschaft und verschiedenen Gesellschaftsbereichen – wie der Politik, der Wirtschaft oder dem Journalismus – navigieren und sich versiert etwa in Innovationsprozesse, öffentliche Debatten oder die politische Entscheidungsfindung einbringen.

Arbeitsaufwand

Der Arbeitsaufwand setzt sich aus der Stundenanzahl von Grundlagen- und Vertiefungseinheit zusammen:

- Grundlageneinheit ca. 120 h
- Vertiefungseinheit ca. 390 h
- > Summe: ca. 510 h

In Form von Ergänzungsleistungen können bis zu ca. 390 h Arbeitsaufwand hinzukommen.

Empfehlungen

Es wird empfohlen, das Begleitstudium in drei oder mehr Semestern zu absolvieren und mit der Ringvorlesung des Begleitstudiums Wissenschaft, Technologie und Gesellschaft im Sommersemester zu beginnen. Alternativ kann im Wintersemester mit dem Besuch des Grundlagenseminars begonnen werden und anschließend im Sommersemester die Ringvorlesung besucht werden. Parallel können bereits Veranstaltungen aus der Vertiefungseinheit absolviert werden.

Es wird zudem empfohlen, in der Vertiefungseinheit aus jedem der drei Gegenstandsbereiche Veranstaltungen zu absolvieren.

Lehr- und Lernformen

- Vorlesungen
- Seminare/Projektseminare
- Workshops

M

10.6 Modul: Berufspraktikum [M-MACH-106582]

Verantwortung: Prof. Dr. Martin Doppelbauer
Prof. Dr.-Ing. Marcus Geimer

Einrichtung: KIT-Fakultät für Maschinenbau

Bestandteil von: [Berufspraktikum](#)

Leistungspunkte	Notenskala	Turnus	Dauer	Sprache	Level	Version
15	best./nicht best.	Jedes Semester	1 Semester	Deutsch	3	1

Pflichtbestandteile			
T-MACH-113256	Berufspraktikum	15 LP	Doppelbauer, Geimer

Erfolgskontrolle(n)

Während des Bachelorstudiums ist ein mindestens 13-wöchiges Berufspraktikum abzuleisten, welches geeignet ist, den Studierenden eine Anschauung von berufspraktischer Tätigkeit auf dem Gebiet der Mechatronik und Informationstechnik zu vermitteln. Dem Berufspraktikum sind 15 Leistungspunkte zugeordnet.

Für die Anerkennung des Berufspraktikums wird ein Tätigkeitsnachweis (Praktikantenzugnis) des Betriebes mit Art und Dauer des Praktikums und ein Praktikumsbericht beim zuständigen Praktikantenamt eingereicht. Beide Dokumente müssen vom Betrieb durch Unterschrift bestätigt sein. Betrieb steht hier synonym für Firmen, Unternehmen etc., die eine anerkannte Ausbildungsstätte beinhalten (jedoch nicht zum Beispiel eine GbR).

Die Art der einzelnen Tätigkeiten muss aus dem Nachweis ersichtlich sein. Bei Unklarheiten können das Praktikantenzugnis, der Praktikumsvertrag oder weitere Nachweise auch im Original verlangt werden.

Voraussetzungen

Keine

Qualifikationsziele

Im Bachelorstudiengang Mechatronik und Informationstechnik ist ein Berufspraktikum curricular verankert.

Es hat das Ziel, den Studierenden durch die Mitarbeit an konkreten, technischen Aufgaben an die besondere Tätigkeit eines Ingenieurs / einer Ingenieurin heranzuführen. Fachbezogene Kenntnisse aus der Praxis sollen dabei angeeignet und weitere Eindrücke über das spätere berufliche Umfeld sowie die Stellung und Verantwortung innerhalb des Betriebes gesammelt werden. Im Rahmen des Möglichen soll das Berufspraktikum außerdem einen Einblick in die betriebliche Organisation und Führung gewähren.

Die Studierenden können nach ihrem Berufspraktikum

- die Grundsätze der Aufbauorganisation (z.B. Organisationsstrukturen) und der Ablauforganisation (z.B. Arbeitsplanung und Arbeitssteuerung) in einem Betrieb beschreiben,
- unter realistischen Bedingungen komplexe technische Aufgaben erfüllen,
- neben den fachpraktischen Erfahrungen und Fähigkeiten Schlüsselqualifikationen wie Eigeninitiative, Team- und Kommunikationsfähigkeit anwenden,
- die fachlichen und überfachlichen Anforderungen im individuell angestrebten späteren Tätigkeitsbereich beschreiben und dies für die künftige Studienplanung berücksichtigen.

Inhalt

Die Tätigkeiten im Praktikum müssen inhaltlich denen eines Ingenieurs entsprechen. Die Tätigkeiten können aus folgenden Gebieten gewählt werden:

- Industrielle Forschung und Entwicklung,
- Konstruktion und Arbeitsvorbereitung,
- Montage und Inbetriebnahme,
- Produktionsplanung und -steuerung,
- Wartung, Reparatur und Instandhaltung,
- Berechnung, Modellbildung und Simulation,
- Versuchsplanung, -durchführung und -auswertung,
- Projekt- und Planungsaufgaben,
- Ingenieurdienstleistungen,
- andere fachrichtungsbezogene komplexe Tätigkeiten (Projekte) entsprechend der gewählten Vertiefung.

Aus diesen Gebieten sollen mindestens zwei unterschiedliche Gebiete nachgewiesen werden. Tätigkeiten aus dem Bereich eines Facharbeiters werden als Fachpraktikum nicht anerkannt.

Berufspraktika in Hochschuleinrichtungen sind ausgeschlossen.

Anmerkungen

Weitere Informationen enthalten die Praktikumsrichtlinien für den Bachelorstudiengang Mechatronik und Informationstechnik in ihrer jeweils gültigen Fassung.

Arbeitsaufwand

450 Stunden

Lehr- und Lernformen

Praktikum

M

10.7 Modul: CAE-Workshop [M-MACH-102684]

Verantwortung: Prof. Dr.-Ing. Tobias Düser
Einrichtung: KIT-Fakultät für Maschinenbau
 KIT-Fakultät für Maschinenbau/Institut für Produktentwicklung
Bestandteil von: [Mastervorzug](#)

Leistungspunkte 4	Notenskala Zehntelnoten	Turnus Jedes Semester	Dauer 1 Semester	Sprache Deutsch	Level 4	Version 3
-----------------------------	-----------------------------------	---------------------------------	----------------------------	---------------------------	-------------------	---------------------

Pflichtbestandteile			
T-MACH-105212	CAE-Workshop	4 LP	Düser

Erfolgskontrolle(n)

Schriftliche Prüfung (mit praktischem Teil am Computer), Dauer 60 min

Voraussetzungen

Keine

Qualifikationsziele

Die Studierenden sind fähig ...

- die Einsatzzwecke und Grenzen der numerischen Simulation und Optimierung bei der virtuellen Produktentwicklung zu nennen.
- einfache praxisnahe Aufgaben aus dem Bereich der Finiten Element Analyse und Strukturoptimierung mit industriegebräuchlicher Software zu lösen.
- Ergebnisse einer Simulation oder Optimierung zu hinterfragen und zu bewerten.
- Fehler in einer Simulation oder Optimierung zu identifizieren und zu verbessern.

Inhalt

- Einführung in die Finite Elemente Analyse (FEA)
- Spannungs- und Modalanalyse von FE-Modellen unter Nutzung von Abaqus CAE als Preprocessor und Abaqus als Solver.
- Einführung in die Topologie- und Gestaltoptimierung
- Erstellung und Berechnung verschiedener Optimierungsmodelle mit dem Abaqus Optimierungspaket.

Arbeitsaufwand

Präsenzzeit: 31,5 h

Selbststudium: 88,5 h

Selbständiges Erarbeiten der Aufgaben im jeweiligen Softwaretool (Unterstützung durch Tutoren und Assistenten)
 Gruppenvorträge erarbeiten

Lehr- und Lernformen

Seminar

Literatur

Skript und Kursunterlagen werden in Ilias bereitgestellt.

M

10.8 Modul: Einführung in das Operations Research [M-WIWI-101418]

Verantwortung:	Prof. Dr. Stefan Nickel Prof. Dr. Steffen Rebennack Prof. Dr. Oliver Stein
Einrichtung:	KIT-Fakultät für Wirtschaftswissenschaften
Bestandteil von:	Vertiefung in der Mechatronik (Vertiefung in der Mechatronik: Wahlblock 3: Elektrotechnik und Informationstechnik, Maschinenbau, Informatik, Wirtschaftswissenschaften)

Leistungspunkte	Notenskala	Turnus	Dauer	Sprache	Level	Version
9	Zehntelnoten	Jedes Sommersemester	2 Semester	Deutsch	2	2

Pflichtbestandteile			
T-WIWI-102758	Einführung in das Operations Research I und II	9 LP	Nickel, Rebennack, Stein

Erfolgskontrolle(n)

Die Modulprüfung erfolgt in Form einer schriftlichen Gesamtklausur (120 min.). Die Klausur wird in jedem Semester (in der Regel im März und August) angeboten und kann zu jedem ordentlichen Prüfungstermin wiederholt werden.

Voraussetzungen

Keine

Qualifikationsziele

Der/die Studierende

- benennt und beschreibt die Grundbegriffe der entscheidenden Teilbereiche im Fach Operations Research (Lineare Optimierung, Graphen und Netzwerke, Ganzzahlige und kombinatorische Optimierung, Nichtlineare Optimierung, Dynamische Optimierung und stochastische Modelle),
- kennt die für eine quantitative Analyse unverzichtbaren Methoden und Modelle,
- modelliert und klassifiziert Optimierungsprobleme und wählt geeignete Lösungsverfahren aus, um einfache Optimierungsprobleme selbständig zu lösen,
- validiert, illustriert und interpretiert erhaltene Lösungen.

Inhalt

Nach einer einführenden Thematisierung der Grundbegriffe des Operations Research werden insbesondere die lineare Optimierung, die Graphentheorie und Netzplantechnik, die ganzzahlige und kombinatorische Optimierung, die nichtlineare Optimierung, die deterministische und stochastische dynamische Optimierung, die Warteschlangentheorie sowie Heuristiken behandelt.

Dieses Modul bildet die Basis einer Reihe weiterführender Veranstaltungen zu theoretischen und praktischen Aspekten des Operations Research.

Zusammensetzung der Modulnote

Die Modulnote entspricht der Klausurnote.

Arbeitsaufwand

Der Gesamtarbeitsaufwand für dieses Modul beträgt ca. 270 Stunden (Präsenzzeit: 85 Stunden, sonstige Zeiten für Vor- und Nachbereitung sowie Prüfungsvorbereitung: 185 Stunden, 9 Leistungspunkte).

Der Gesamtaufwand von 9 Leistungspunkten verteilt sich auf ca. 3,5 Leistungspunkte im ersten und 5,5 Leistungspunkte im zweiten Semester.

Die Gesamtstundenzahl je Lehrveranstaltung ergibt sich dabei aus dem Aufwand für den Besuch der Vorlesungen und Übungen, sowie den Prüfungszeiten und dem zeitlichen Aufwand, der zur Erreichung der Lernziele des Moduls für einen durchschnittlichen Studenten für eine durchschnittliche Leistung erforderlich ist.

M

10.9 Modul: Einführung in die Bildfolgenauswertung [M-INFO-100736]**Verantwortung:** Prof. Dr.-Ing. Jürgen Beyerer**Einrichtung:** KIT-Fakultät für Informatik**Bestandteil von:** [Vertiefung in der Mechatronik \(Vertiefung in der Mechatronik: Wahlblock 3: Elektrotechnik und Informationstechnik, Maschinenbau, Informatik, Wirtschaftswissenschaften\)](#)**Leistungspunkte**
3**Notenskala**
Zehntelnoten**Turnus**
Jedes Sommersemester**Dauer**
1 Semester**Sprache**
Deutsch**Level**
2**Version**
1

Pflichtbestandteile			
T-INFO-101273	Einführung in die Bildfolgenauswertung	3 LP	Beyerer

Erfolgskontrolle(n)

Siehe Teilleistung.

Voraussetzungen

Siehe Teilleistung.

Qualifikationsziele

Die Studierenden besitzen nach Besuch der Vorlesung und Erarbeitung der genannten und besprochenen Quellen einen Überblick über klassische und aktuelle Verfahren aus verschiedenen Bereichen der Bildfolgenauswertung. Diese erstrecken sich von der Bewegungsdetektion über die Korrespondenzbildung, über die Schätzung dreidimensionaler Strukturen aus Bewegung, über die Detektion und Verfolgung von Objekten in Bildfolgen bis hin zur Interpretation von visuell beobachtbaren Aktionen und Verhalten.

Studierende analysieren an sie gestellte Probleme aus dem Bereich der Bildfolgenauswertung und bewerten bekannte Verfahren und Verfahrensgruppen auf ihre Eignung zur Lösung der Probleme und wählen somit geeignete Verfahren und Verfahrensweisen aus.

Inhalt

Unter Bildfolgenauswertung als Teilgebiet des Maschinensehens versteht man die automatische Ableitung von Aussagen über die in einer Bildfolge abgebildete Szene und deren zeitlicher Entwicklung. Die abgeleiteten Aussagen können dem menschlichen Benutzer bereitgestellt werden oder aber direkt in Aktionen technischer Systeme überführt werden. Bei der Analyse von Bildfolgen ist es gegenüber der Betrachtung von Einzelbildern möglich, Bewegungen als Bestandteil der zeitlichen Veränderung der beobachteten Szene mit in die Ableitung von Aussagen einzubeziehen.

Gegenstand der Vorlesung ist zunächst die Bestimmung einer vorliegenden Bewegung in der Szene aus den Bildern einer Bildfolge. Hierbei werden sowohl änderungsbasierte wie korrespondenzbasierte Verfahren behandelt. Die Nutzung der Bewegungsschätzung zwischen Einzelbildern einer Bildfolge wird im Weiteren an Beispielen wie der Mosaikbildung, der Bestimmung von Szenenstrukturen aus Bewegungen aber auch der Objektdetektion auf der Basis von Bewegungshinweisen verdeutlicht.

Einen Schwerpunkt der Vorlesung bilden Objektdetektion und vor allem Objektverfolgungsverfahren, welche zur automatischen Bestimmung von Bewegungsspuren im Bild sowie zur Schätzung der dreidimensionalen Bewegung von Szenenobjekten genutzt werden. Die geschätzten zwei- und dreidimensionalen Spuren bilden die Grundlage für Verfahren, welche die quantitativ vorliegende Information über eine beobachtete Szene mit qualitativen Begriffen verknüpfen. Dies wird am Beispiel der Aktionserkennung in Bildfolgen behandelt. Die Nutzung der Verbegrifflichung von Bildfolgenauswertungsergebnissen zur Information des menschlichen Benutzers wie auch zur automatischen Schlussfolgerung innerhalb eines Bildauswertungssystems wird an Beispielen verdeutlicht.

Arbeitsaufwand

Gesamt: ca. 90h, davon

1. Präsenzzeit in Vorlesungen: 23h

2. Vor-/Nachbereitung derselbigen: 23h

3. Prüfungsvorbereitung und Präsenz in selbiger: 44h

Empfehlungen

Siehe Teilleistung.

M

10.10 Modul: Einführung in die Hochspannungstechnik [M-ETIT-105276]

Verantwortung: Dr.-Ing. Michael Suriyah

Einrichtung: KIT-Fakultät für Elektrotechnik und Informationstechnik

Bestandteil von: [Vertiefung in der Mechatronik \(Vertiefung in der Mechatronik: Wahlblock 3: Elektrotechnik und Informationstechnik, Maschinenbau, Informatik, Wirtschaftswissenschaften\)](#)

Leistungspunkte	Notenskala	Turnus	Dauer	Sprache	Level	Version
3	Zehntelnoten	Jedes Sommersemester	1 Semester	Deutsch	2	1

Pflichtbestandteile			
T-ETIT-110702	Einführung in die Hochspannungstechnik	3 LP	Suriyah

Erfolgskontrolle(n)

Die Erfolgskontrolle erfolgt im Rahmen einer mündlichen Prüfung (ca. 20 Minuten).

Qualifikationsziele

Die Studierenden kennen die wesentliche Ursachen für die Entstehung von Überspannungen in elektrischen Stromnetzen.

Die Studierenden kennen die wesentlichen Komponenten und Messmitteln der Hochspannungstechnik.

Die Studierenden sind fähig, die unterschiedliche Verfahren zur Messung von hohen Spannungen kritisch zu beurteilen.

Die Studierenden kennen die für den Entwurf, die Auslegung und die Inbetriebnahme einer hochspannungstechnische Prüfschaltung notwendigen Entwicklungsschritte.

Die Studierenden kennen die relevanten Methoden zur Diagnose von elektrischen Isoliermaterialien und -systemen.

Inhalt

Die Integration erneuerbarer Energien in das bestehende Stromnetz ist eine gewaltige Herausforderung hinsichtlich der Gewährleistung einer stabilen und sicheren Energieversorgung. Die Hochspannungstechnik ist dabei eine Schlüsseltechnologie, um die Energiewende zum Erfolg werden zu lassen. Neben der konventionellen Drehstromübertragung gewinnt in Deutschland auch die Hochspannungs-Gleichstrom-Übertragung (HGÜ) im Rahmen des Netzausbaus der Übertragungsnetze immer stärker an Bedeutung. Ziel dieser Veranstaltung ist es, neue Erkenntnisse auf dem Gebiet der Hochspannungstechnik umfassend zu vermitteln und zu diskutieren. Neuen Werkstoffen und Prüfverfahren von Isoliersystemen und Produkten kommt dabei eine besondere Bedeutung zu.

Themen:

1. Werkstoffe der Hochspannungstechnik
2. Betriebsmittel der elektrischen Energietechnik
3. Methoden der Hochspannungsmesstechnik
4. Monitoring, Diagnostik und Zustandsbewertung von Betriebsmitteln
5. Gastvorlesung aus der Industrie

Zusammensetzung der Modulnote

Die Modulnote ist die Note der mündlichen Prüfung.

Arbeitsaufwand

Unter den Arbeitsaufwand fallen:

Präsenzzeit in Vorlesung (30 h = 1 LP)

Selbststudienzeit (60 h = 2 LP)

Insgesamt (90 h = 3 LP)

Empfehlungen

Grundlegende Kenntnisse in Netzwerktheorie, Feldtheorie und elektrische Messtechnik

M 10.11 Modul: Elektrische Energietechnik [M-ETIT-106337]

Verantwortung: Prof. Dr.-Ing. Marc Hiller
 Prof. Dr.-Ing. Thomas Leibfried

Einrichtung: KIT-Fakultät für Elektrotechnik und Informationstechnik

Bestandteil von: [Ingenieurwissenschaftliche Grundlagen](#)
[Vertiefung in der Mechatronik \(Vertiefung in der Mechatronik: Wahlblock 3: Elektrotechnik und Informationstechnik, Maschinenbau, Informatik, Wirtschaftswissenschaften\)](#)

Leistungspunkte 6	Notenskala Zehntelnoten	Turnus Jedes Sommersemester	Dauer 1 Semester	Sprache Deutsch	Level 2	Version 1
-----------------------------	-----------------------------------	---------------------------------------	----------------------------	---------------------------	-------------------	---------------------

Pflichtbestandteile			
T-ETIT-112850	Elektrische Energietechnik	6 LP	Hiller, Leibfried

Erfolgskontrolle(n)
 Die Erfolgskontrolle erfolgt in Form einer schriftlichen Prüfung im Umfang von 120 Minuten.

Voraussetzungen
 keine

Qualifikationsziele
 Die Studierenden lernen die wesentlichen Ausführungsformen von elektrischen Maschinen kennen. Sie können deren Funktionsweise erläutern und sind in der Lage, das Betriebsverhalten der elektrischen Maschinen auf der Basis einfacher Modellierungen und unter Einsatz der bereits erlernten elektrotechnischen Grundlagen im Bereich der Wechselstromlehre zu berechnen.

Darüber hinaus lernen die Studierenden die wichtigsten selbstgeführten Stromrichterschaltungen für Energie- und Antriebsanwendungen kennen. Dazu gehören auch die grundlegenden Eigenschaften der wichtigsten Leistungshalbleiter, wobei die Studierenden in der Lage sind, deren Verhalten durch Kennlinien und einfache Modelle zu beschreiben.

Die Studierenden können die Netzurückwirkungen sowie die Auswirkung von Stromrichtern auf die elektrische Maschine analysieren. Sie können außerdem die Komponenten in Energieübertragungs- und Antriebssystemen erkennen und deren Funktion beschreiben. Darüber hinaus können sie das Verhalten der Systemkomponenten durch Kopplung der Modelle von Stromrichter, Netz und Maschine berechnen.

Die Studierenden können darüber hinaus beurteilen, welche Rolle die Leistungselektronik für eine nachhaltige Energieversorgung spielen wird und welche Technologien für einen nachhaltigen Um- und Ausbau der elektrischen Energieversorgung entscheidend sind.

Die Studierenden lernen die Struktur des elektrischen Energieversorgungsnetzes in Europa und speziell in Deutschland kennen. Sie kennen die Gesetzmäßigkeiten der Hochspannungsgleichstrom- und Hochspannungsdrehstromübertragung und können die jeweiligen Vor- und Nachteile benennen und kennen die jeweiligen Charakteristiken der Wirk- und Blindleistungsübertragung und die sich daraus ergebenden technischen Konsequenzen. Die Studierenden kennen die Netzbetriebsmittel, ihren Aufbau und ihre Wirkungsweise in Netz und sind in der Lage, Berechnungen hinsichtlich der für den Netzbetrieb wichtigen Parameter durchzuführen. Sie können wichtige Designrichtlinien und Betriebseigenschaften der Netzbetriebsmittel benennen und berechnen. Am Beispiel der Transformatoren können sie ein grundlegendes Design vornehmen.

Inhalt**Teil Hiller:**

In dieser Grundlagenvorlesung werden im Teil zur Antriebstechnik und Leistungselektronik zunächst die Wirkungsweise sowie das Betriebsverhalten der wichtigsten elektrischen Maschinen erläutert. Der Fokus liegt dabei auf den Drehfeldmaschinen (Asynchronmaschine, elektrisch und permanent erregte Synchronmaschine, Synchron-Reluktanzmaschine).

Anschließend werden die wichtigsten Leistungshalbleiter-Bauelemente sowie deren grundlegende Funktion vorgestellt. Darauf aufbauend werden die für Anwendungen in der Energie- und Antriebstechnik (einschließlich Elektromobilität) wesentlichen Stromrichterschaltungen vorgestellt. Deren Funktion und Betriebsverhalten werden beschrieben.

Darüber hinaus werden die Wirkungsweise und die Einsatzgebiete von elektrischen Maschinen sowie leistungselektronischen Schaltungen für Netz- und Antriebsanwendungen an praktischen Beispielen vertieft.

Teil Leibfried:

Die Vorlesung beginnt mit einer Einführung in die Struktur des elektrischen Energieversorgungssystems und in die Grundlagen zur Leistungsberechnung im Drehstromsystem. Weiterhin werden die Grundgesetze zur Übertragung elektrischer Energie mit Gleich- und Wechselstrom (Hochspannungsgleichstromübertragung, HGÜ) und Hochspannungsdrehstromübertragung, HDÜ) behandelt. Ein weiteres großes Kapitel gilt der Behandlung der elektrischen Netzbetriebsmittel wie Generatoren, Transformatoren, Strom- und Spannungswandler, Kapazitive und induktive Kompensatoren sowie Freileitungen und Kabel.

Zusammensetzung der Modulnote

Die Modulnote ist die Note der schriftlichen Prüfung.

Arbeitsaufwand

- Präsenzzeit in VL und Ü (4 SWS a 15 h): $4 * 15 \text{ h} = 60 \text{ h}$
- Vor-/Nachbereitung der VL: $14 * 2 \text{ h} = 28 \text{ h}$
- Vor-/Nachbereitung der Ü: $14 * 2 \text{ h} = 28 \text{ h}$
- Prüfungsvorbereitung: = 60 h
- Prüfungszeit: = 2 h
- **Summe: 178 h = 6 LP**

M

10.12 Modul: Elektromagnetische Felder [M-ETIT-106419]

Verantwortung: Prof. Dr. Martin Doppelbauer
Einrichtung: KIT-Fakultät für Elektrotechnik und Informationstechnik
Bestandteil von: [Ingenieurwissenschaftliche Grundlagen](#)

Leistungspunkte	Notenskala	Turnus	Dauer	Sprache	Level	Version
4	Zehntelnoten	Jedes Wintersemester	1 Semester	Deutsch	2	1

Pflichtbestandteile			
T-ETIT-113004	Elektromagnetische Felder	4 LP	Doppelbauer

Erfolgskontrolle(n)

Die Erfolgskontrolle erfolgt in Form einer schriftlichen Prüfung im Umfang von 60 Minuten.

Voraussetzungen

keine

Qualifikationsziele

Ziel ist die Vermittlung der theoretischen Grundlagen von elektrischen, magnetischen und elektromagnetischen Feldern auf Basis der Maxwell-Gleichungen. Die Studierenden können elektromagnetische Felder einfacher Anordnungen von Ladungen und stromführenden Leitern analytisch mit Hilfe der Maxwell-Gleichungen berechnen, Feldbilder skizzieren und die auftretenden Kräfte und Leistungen daraus ableiten. Sie können den Einfluss von Dielektrika und ferromagnetischen Materialien berücksichtigen.

Inhalt

Einführung in die elektromagnetische Feldtheorie auf Basis der Maxwell-Gleichungen. Behandelt werden elektrostatische Felder, elektrische Strömungsfelder, magnetische Felder und zeitlich langsam veränderliche Felder:

- Mathematische Grundlagen der Feldtheorie
- Grundlagen elektromagnetischer Felder
- Elektrostatische Felder
- Elektrische Strömungsfelder
- Magnetische Felder
- Quasistationäre (zeitlich langsam veränderliche) Felder

Begleitend zur Vorlesung werden Übungsaufgaben zum Vorlesungsstoff gestellt. Diese werden in einer großen Saalübung besprochen und die zugehörigen Lösungen detailliert vorgestellt.

Zusätzlich werden Tutorien in Kleingruppen angeboten.

Die Unterlagen zur Lehrveranstaltung (Skript und Formelsammlung) finden sich im ILIAS System. Die Anmeldung zum Kurs kann ohne Passwort erfolgen.

Zusammensetzung der Modulnote

Die Modulnote ist die Note der schriftlichen Prüfung.

Anmerkungen

Dieses Modul dauert nur bis Ende Dezember/Anfang Januar.

Für den Rest des Semester schließt sich das Modul "Elektromagnetische Wellen" an, das Studierenden des BSc MIT im Vertiefungsfach wählen können.

Arbeitsaufwand

Der Arbeitsaufwand teilt sich folgendermaßen auf:

- Präsenzzeit in Vorlesungen (1,5 h je 15 Termine) und Übungen (1,5 h je 9 Termine) = 36 h
- Präsenzzeit in Tutorien = 7 Wochen je 2,5 h = 17,5 h
- Vor- und Nachbereitung des Stoffs = 7 Wochen je 3 h = 21 h
- Klausurvorbereitung und Präsenz in der Klausur: 2 Wochen je 22 h = 44 h

Gesamtaufwand ca. 120 Stunden = 4 ECTS

Empfehlungen

Allgemeine physikalische und mathematische Grundlagen aus den Basiskursen des ersten Semesters.

M

10.13 Modul: Elektromagnetische Wellen [M-ETIT-106471]

Verantwortung: Prof. Dr.-Ing. Sebastian Randel

Einrichtung: KIT-Fakultät für Elektrotechnik und Informationstechnik

Bestandteil von: [Vertiefung in der Mechatronik \(Vertiefung in der Mechatronik: Wahlblock 1: Elektrotechnik und Informationstechnik\)](#)
[Vertiefung in der Mechatronik \(Vertiefung in der Mechatronik: Wahlblock 3: Elektrotechnik und Informationstechnik, Maschinenbau, Informatik, Wirtschaftswissenschaften\)](#)

Leistungspunkte	Notenskala	Turnus	Dauer	Sprache	Level	Version
3	Zehntelnoten	Jedes Wintersemester	1 Semester	Deutsch	2	2

Pflichtbestandteile			
T-ETIT-113084	Elektromagnetische Wellen	3 LP	Randel

Erfolgskontrolle(n)

Die Erfolgskontrolle erfolgt in Form einer schriftlichen Prüfung im Umfang von 60 Minuten.

Voraussetzungen

Eines der Module:

- "M-ETIT-106419 - Elektromagnetische Felder" oder
- "M-ETIT-104428 - Elektromagnetische Felder"

muss begonnen sein.

Modellierte Voraussetzungen

Es muss eine von 2 Bedingungen erfüllt werden:

1. Das Modul [M-ETIT-106419 - Elektromagnetische Felder](#) muss begonnen worden sein.
2. Das Modul [M-ETIT-104428 - Elektromagnetische Felder](#) muss begonnen worden sein.

Qualifikationsziele

Es werden Qualifikationen im Bereich der elektromagnetischen Wellen erworben. Die Studierenden sind in der Lage, Berechnungen elektromagnetischen Wellenphänomenen durchzuführen und die nötigen Hilfsmittel hierfür methodisch angemessen zu gebrauchen. Die Studierenden haben ein Verständnis für die physikalischen Zusammenhänge erlangt und können Lösungsansätze für grundlegende Aufgabenstellungen erarbeiten. Mit Hilfe der erlernten Methodik sind sie in die Lage versetzt, die Inhalte von Vorlesungen mit technischen Anwendungen zu verstehen.

Inhalt

Einführung in die Theorie elektromagnetischer Wellen auf Basis der Maxwell-Gleichungen. Behandelt werden die folgenden Themen:

- Verschiebungsstromdichte
- Die Wellengleichung
- Ebene Wellen im nichtleitenden Medium
- Reflexion und Brechung von ebenen Wellen
- Reflexion an einer Leiteroberfläche; der Skineffekt
- Harmonische Wellen
- Linear und zirkular polarisierte Wellen
- Lösungsmethoden zu Potentialproblemen
- Separation der skalaren Wellengleichung
- Wellenleiter (Hohlleiter, Glasfaser)
- Der Hertzsche Dipol

Begleitend zur Vorlesung werden Übungsaufgaben zum Vorlesungsstoff gestellt. Diese werden in einer großen Saalübung besprochen und die zugehörigen Lösungen detailliert vorgestellt.

Zusätzlich werden Tutorien in Kleingruppen angeboten.

Die Unterlagen zur Lehrveranstaltung (Skript und Formelsammlung) finden sich im ILIAS System. Die Anmeldung zum Kurs kann ohne Passwort erfolgen.

Zusammensetzung der Modulnote

Die Modulnote ist die Note der schriftlichen Prüfung.

Anmerkungen

Dieses Modul beginnt erst Ende Dezember/Anfang Januar.

Davor wird das Modul "Elektromagnetische Felder" angeboten, das für Studierenden des BSc MIT verpflichtend ist.

Arbeitsaufwand

Der Arbeitsaufwand teilt sich folgendermaßen auf:

- Präsenzzeit in Vorlesungen (1,5 h je 7 Termine) und Übungen (1,5 h je 6 Termine) = 19,5 h
- Präsenzzeit in Tutorien = 6 Wochen je 2,5 h = 15 h
- Vor- und Nachbereitung des Stoffs = 6 Wochen je 3 h = 18 h
- Klausurvorbereitung und Präsenz in der Klausur: 2 Wochen je 18 h = 36 h

Gesamtaufwand ca. 90 Stunden = 3 ECTS

Empfehlungen

Allgemeine physikalische und mathematische Grundlagen aus den Basiskursen des ersten Semesters.

M

10.14 Modul: Elektronische Schaltungen [M-ETIT-104465]

Verantwortung: Prof. Dr.-Ing. Ahmet Cagri Ulusoy
Einrichtung: KIT-Fakultät für Elektrotechnik und Informationstechnik
Bestandteil von: [Ingenieurwissenschaftliche Grundlagen](#)

Leistungspunkte	Notenskala	Turnus	Dauer	Sprache	Level	Version
7	Zehntelnoten	Jedes Sommersemester	1 Semester	Deutsch	1	2

Pflichtbestandteile			
T-ETIT-109318	Elektronische Schaltungen	6 LP	Ulusoy
T-ETIT-109138	Elektronische Schaltungen - Workshop	1 LP	Zwick

Erfolgskontrolle(n)

Die Erfolgskontrolle des Moduls besteht aus:

1. einer schriftlichen Prüfung im Umfang von 120 Minuten zur Lehrveranstaltung Elektronische Schaltungen (6 LP).
2. einer schriftlichen Ausarbeitung zu Lehrveranstaltung Elektronische Schaltungen - Workshop, (1 LP). Die schriftliche Ausarbeitung wird korrigiert und mit Punkten bewertet. Bei Erreichen der erforderlichen Punktezahl gilt der Workshop als bestanden.

Voraussetzungen

Keine

Qualifikationsziele

Die Studierenden werden befähigt, die Funktionen und Wirkungsweisen von Dioden, Z-Dioden, bipolaren- und Feldeffekttransistoren, analogen Grundsaltungen, von einstufigen Verstärkern bis hin zu Operationsverstärkern zu analysieren und zu bewerten. Durch die vermittelten Kenntnisse über Bauelementparameter und Funktion der Bauelemente werden die Studierenden in die Lage versetzt, verschiedene Verstärkerschaltungen analysieren und berechnen zu können. Durch den Erwerb von Kenntnissen um Kleinsignalmodelle der Bauelemente können die Studierenden ihr theoretisches Wissen für den Aufbau von Schaltungen praktisch anwenden. Darüber hinaus wird den Studierenden erweiterte Kenntnisse über den schaltungstechnischen Aufbau und Anwendungen aller digitalen Grundelemente (Inverter, NAND, NOR, Tri-state Inverter und Transmission Gates) sowie von Schaltungen für den Einsatz in sequentielle Logik, wie Flipflops vermittelt. Diese Kenntnisse erlauben den Studierenden aktuelle Trends in der Halbleiterentwicklung kritisch zu begleiten und zu analysieren. Auf diese Weise werden die Studierenden befähigt, moderne elektrische Systeme von der Signalerfassung (Sensor, Detektor) über die Signalkonditionierung (Verstärker, Filter, etc.) zu analysieren und ggfs. eigenständig zu optimieren.

Die Studierenden erlernen im Workshop die Koordination eines Projekts in kleinen Teams und die Darstellung der Ergebnisse in Form einer technischen Dokumentation. Weiterhin sind sie in der Lage, einfach elektronische Transistorschaltungen zu realisieren und charakterisieren.

Inhalt

Grundlagenvorlesung über passive und aktive elektronische Bauelemente und Schaltungen für analoge und digitale Anwendungen.

Schwerpunkte sind der Aufbau und die schaltungstechnische Realisierung analoger Verstärkerschaltungen mit Bipolar- und Feldeffekttransistoren, der schaltungstechnische Aufbau von einfachen Logikelementen für komplexe logische Schaltkreise. Im Einzelnen werden die nachfolgenden Themen behandelt:

- Einleitung (Bezeichnungen, Begriffe)
- Passive Bauelemente (R, C, L)
- Halbleiterbauelemente (Dioden, Transistoren)
- Dioden
- Bipolare Transistoren
- Feldeffekttransistoren (JFET, MOSFET, CMOS), Eigenschaften und Anwendungen
- Verstärkerschaltungen mit Transistoren
- Eigenschaften von Operationsverstärkern
- Kippschaltungen
- Sequentielle Logik

Begleitend zur Vorlesung werden Übungsaufgaben zum Vorlesungsstoff gestellt. Diese werden in einer großen Saalübung besprochen und die zugehörigen Lösungen detailliert vorgestellt. Parallel dazu werden weitere Übungsaufgaben und Vorlesungsinhalte in Form dedizierter Tutorien in Kleinstgruppen zur Übung und Vertiefung der Lehrinhalte gestellt und gelöst.

Der Workshop greift zahlreiche dieser Schwerpunkte auf. Es werden unterschiedliche Sensoren analysiert. Zusätzlich zu der allgemeinen Funktionsweise und Theorie der Temperatur-, Licht- oder auch Drucksensoren wird geeignete Elektronik untersucht, um die physikalischen Größen in eine proportionale, auswertbare Größe wie Spannung oder Strom zu wandeln. Es werden einfache Sensor-Prinzipien behandelt, um die notwendigen Vorkenntnisse zur Durchführung des Versuches an das Semester anzupassen. Für die Temperaturmessung werden temperaturabhängige Widerstände eingesetzt oder pn-Übergänge untersucht. Mit LEDs, Photodioden und Phototransistoren werden Anwendungen für die Helligkeitsmessung realisiert. Die eigenständige Versuchsdurchführung verläuft folgendermaßen: Verständnis Sensor-Prinzip, Entwurf von Auswerteschaltungen für das Sensorsignal, Simulation der Schaltungen in LTSpice, Aufbau und Vergleich von Schaltungen sowie Auswertung mit dem μ Controller-Board.

Zusammensetzung der Modulnote

Die Modulnote setzt sich aus der Note der schriftlichen Prüfung zusammen.

Arbeitsaufwand

Die Vorbereitung (0,5 h), der Besuch (1,5 h) und die Nachbereitung (2 h) der wöchentlichen Vorlesung, der 14 tägigen Übung und den sechs Tutoriumsterminen sowie die Vorbereitung (82 h) und Teilnahme (2 h) an der Klausur ergibt insgesamt einen Arbeitsaufwand von ca. 180 h für die Lehrveranstaltung Elektronische Schaltungen, d.h. 6 LP.

Der Arbeitsaufwand des Workshops setzt sich wie folgt zusammen:

1. Präsenzzeit in der Vorbereitungsveranstaltung inkl. Nachbereitung: 2 h
2. Bearbeitung der Aufgabenstellung: 23 h
3. Anfertigung der schriftlichen Ausarbeitung (Protokoll): 5 h

Der Zeitaufwand des Workshops beträgt etwa 30 Stunden. Dies entspricht 1 LP.

Empfehlungen

Der erfolgreiche Abschluss von LV „Lineare elektrische Netze“ wird empfohlen.

M

10.15 Modul: Erzeugung elektrischer Energie [M-ETIT-100407]**Verantwortung:** Dr.-Ing. Bernd Hoferer**Einrichtung:** KIT-Fakultät für Elektrotechnik und Informationstechnik**Bestandteil von:** [Vertiefung in der Mechatronik \(Vertiefung in der Mechatronik: Wahlblock 3: Elektrotechnik und Informationstechnik, Maschinenbau, Informatik, Wirtschaftswissenschaften\)](#)

Leistungspunkte 3	Notenskala Zehntelnoten	Turnus Jedes Wintersemester	Dauer 1 Semester	Sprache Deutsch	Level 2	Version 1
-----------------------------	-----------------------------------	---------------------------------------	----------------------------	---------------------------	-------------------	---------------------

Pflichtbestandteile			
T-ETIT-101924	Erzeugung elektrischer Energie	3 LP	Hoferer

Erfolgskontrolle(n)

Die Erfolgskontrolle erfolgt im Rahmen einer mündlichen Gesamtprüfung (ca. 20 Minuten) über die ausgewählte Lehrveranstaltung.

Qualifikationsziele

Die Studierenden sind in der Lage, energietechnische Problemstellungen zu erkennen und Lösungsansätze zu erarbeiten. Sie haben ein Verständnis für physikalisch-theoretische Zusammenhänge der Energietechnik erlangt. Sie sind ebenfalls in der Lage die erarbeiteten Lösungen fachlich in einem wissenschaftlichen Format zu beschreiben, zu analysieren und zu erklären.

Inhalt

Grundlagenvorlesung Erzeugung elektrischer Energie. Von der Umwandlung der Primärenergieressourcen der Erde in kohlebefeueten Kraftwerken und in Kernkraftwerken bis zur Nutzung erneuerbarer Energien behandelt die Vorlesung das gesamte Spektrum der Erzeugung. Die Vorlesung gibt einen Überblick über die physikalischen Grundlagen, die technisch-wirtschaftlichen Aspekte und das Entwicklungspotential der Erzeugung elektrischer Energie sowohl aus konventionellen als auch aus regenerativen Quellen.

Zusammensetzung der Modulnote

Die Modulnote ist die Note der mündlichen Prüfung.

Arbeitsaufwand

Präsenzstudienzeit: 30 h

Selbststudienzeit: 60 h

Insgesamt 90 h = 3 LP

M

10.16 Modul: Festkörperelektronik und Bauelemente [M-ETIT-106345]**Verantwortung:** Prof. Dr. Ulrich Lemmer**Einrichtung:** KIT-Fakultät für Elektrotechnik und Informationstechnik**Bestandteil von:** [Vertiefung in der Mechatronik \(Vertiefung in der Mechatronik: Wahlblock 3: Elektrotechnik und Informationstechnik, Maschinenbau, Informatik, Wirtschaftswissenschaften\)](#)**Leistungspunkte**
8**Notenskala**
Zehntelnoten**Turnus**
Jedes Wintersemester**Dauer**
1 Semester**Sprache**
Deutsch**Level**
2**Version**
1

Pflichtbestandteile			
T-ETIT-112863	Festkörperelektronik und Bauelemente	8 LP	Krewer, Lemmer

Erfolgskontrolle(n)

Die Erfolgskontrolle erfolgt in Form einer schriftlichen Prüfung im Umfang von 120 Minuten.

Voraussetzungen

keine

Qualifikationsziele

- Die Studierenden verfügen über grundlegende Kenntnisse der Quantenmechanik (Schrödinger-Gleichung, Eigenzustände, Aufbau der Materie).
- Die Studierenden kennen die Grundlagen der Halbleiterphysik (Bandstruktur, Transporteigenschaften, Fermi-Dirac-Verteilungen).
- Die Studierenden beherrschen die Halbleitergrundgleichungen und können diese zur Modellierung von Halbleiterbauelementen einsetzen.
- Die Studierenden haben ein Verständnis der Wirkungsweise und der quantitativen Beschreibung von pn-Dioden und Schottky-Dioden und deren Anwendungen.
- Die Studierenden haben ein Verständnis der Wirkungsweise und der quantitativen Beschreibung von Bipolartransistoren und Feldeffekttransistoren.
- Die Studierenden kennen die grundlegenden Herstellungsprozesse in der Halbleitertechnologie.
- Die Studierenden verstehen die Polarisierbarkeit und das Verhalten dielektrischer, piezoelektrischer und ferroelektrischer Materialien sowie ihre Bedeutung für Kondensatoren und Isolatoren.
- Die Studierenden besitzen Grundkenntnisse zu Aufbau von und Transport in Ionenleitern und erlernen die grundlegende Modellierung und Analogien zu elektrischen Leitern.
- Die Studierenden verstehen die grundlegenden Prozesse an Grenzflächen von Ionenleitern zu Halbleitern und Metallen und ihren Einsatz und ihre Wirkungsweise in (Doppelschicht-)Kondensatoren, Batterien und Brennstoffzellen.

Inhalt

Im Rahmen der Vorlesung werden folgende Inhalte behandelt:

- Grundlagen der Quantenmechanik
- Elektronische Zustände
- Vom Wasserstoffatom zum Periodensystem der Elemente
- Elektronen in Kristallen
- Halbleiter
- Quantenstatistik für Ladungsträger
- Dotierte Halbleiter
- Halbleiter im Nichtgleichgewicht
- pn-Übergang
- Dioden und deren Anwendungen
- Bipolartransistoren
- Feldeffekttransistoren
- Dielektrische, piezoelektrische und ferroelektrische Werkstoffe und deren Anwendung
- Ionenleiter
- Elektrochemische Grenzflächen und deren Anwendungen

Hinweis: Die Dozierenden behalten sich vor, im Rahmen der aktuellen Vorlesung ohne besondere Ankündigung vom hier angegebenen Inhalt abzuweichen.

Zusammensetzung der Modulnote

Die Modulnote ist die Note der schriftlichen Prüfung.

Arbeitsaufwand

1. Präsenzzeit in Vorlesungen, Übungen und Tutorien: 105 h
2. Vor-/Nachbereitung der Vorlesungen und Übungen: 100 h
3. Klausurvorbereitung und Präsenz in selbiger: 35 h

Summe: 240 h = 8 LP

M

10.17 Modul: Grundlagen der Datenübertragung [M-ETIT-106338]

Verantwortung: Prof. Dr.-Ing. Laurent Schmalen
Prof. Dr.-Ing. Thomas Zwick

Einrichtung: KIT-Fakultät für Elektrotechnik und Informationstechnik

Bestandteil von: [Vertiefung in der Mechatronik \(Vertiefung in der Mechatronik: Wahlblock 1: Elektrotechnik und Informationstechnik\)](#)
[Vertiefung in der Mechatronik \(Vertiefung in der Mechatronik: Wahlblock 3: Elektrotechnik und Informationstechnik, Maschinenbau, Informatik, Wirtschaftswissenschaften\)](#)

Leistungspunkte	Notenskala	Turnus	Dauer	Sprache	Level	Version
6	Zehntelnoten	Jedes Sommersemester	1 Semester	Deutsch	2	1

Pflichtbestandteile			
T-ETIT-112851	Grundlagen der Datenübertragung	6 LP	Schmalen, Zwick

Erfolgskontrolle(n)

Die Erfolgskontrolle erfolgt in Form einer schriftlichen Prüfung im Umfang von 120 Minuten.

Voraussetzungen

keine

Qualifikationsziele

Die Studierenden können grundlegende Probleme in den Bereichen Hochfrequenztechnik und Nachrichtentechnik beschreiben und analysieren. Durch Anwendung der erlernten Methoden können Studierende die Vorgänge in modernen Datenübertragungssystemen erfassen, beurteilen und verwendete Algorithmen und Techniken bzgl. ihrer Leistungsfähigkeit vergleichen. Dazu gehören insbesondere auch die Zusammenhänge zwischen den physikalischen Signalen im analogen Teil des Systems und den resultierenden Eigenschaften der digitalen Datenübertragung.

Inhalt

Dieses Modul soll Studierenden die grundlegenden theoretischen und praktischen Aspekte moderner Datenübertragungssysteme vermitteln. Es werden hauptsächlich die Themen

- Konzept der Kanalkapazität
- Leitungstheorie, Reflexionsfaktor und Leistungsübertragung
- Komponenten (Modulator/Detektor, Mischer, Verstärker, Antennen) und Systeme
- Signalbeschreibung im Bandpassbereich und im äquivalenten Tiefpassbereich
- Modulation, Demodulation und Detektion
- Berechnung von Fehlerwahrscheinlichkeiten
- Höherwertige Modulationsverfahren
- Grundlagen der Nachrichtencodierung

behandelt. Das Modul vermittelt damit einen Überblick über unterschiedliche Datenübertragungssysteme und deren Funktionsweise von den physikalischen Signalen bis hin zur Performanz (z.B. Fehlerrate) der Übertragung

Zusammensetzung der Modulnote

Die Modulnote ist die Note der schriftlichen Prüfung.

Arbeitsaufwand

Jeder Leistungspunkt (Credit Point) entspricht ca. 30 h Arbeitsaufwand (für Studierende). Hierbei ist von durchschnittlichen Studierenden auszugehen, die eine durchschnittliche Leistung erreichen. Unter den Arbeitsaufwand fallen (z.B. 4 SWS):

1. Präsenzzeit in Vorlesungen, Übungen: $15 \cdot 4 \text{ h} = 60 \text{ h}$
2. Vor-/Nachbereitung derselbigen: $25 \cdot 4 \text{ h} = 100 \text{ h}$
3. Klausurvorbereitung und Präsenz in selbiger: 20 h

Summe: 180 LP = 6 LP

Empfehlungen

Kenntnisse zu Physik, höherer Mathematik, Wahrscheinlichkeitstheorie, Grundlagen elektromagnetischer Wellen, Schaltungstechnik, sowie Signale und Systeme sind hilfreich.

M

10.18 Modul: Grundlagen der Digitaltechnik [M-ETIT-106407]

Verantwortung: Prof. Dr.-Ing. Jürgen Becker
Einrichtung: KIT-Fakultät für Elektrotechnik und Informationstechnik
Bestandteil von: [Ingenieurwissenschaftliche Grundlagen](#)

Leistungspunkte	Notenskala	Turnus	Dauer	Sprache	Level	Version
4	Zehntelnoten	Jedes Wintersemester	1 Semester	Deutsch	1	1

Pflichtbestandteile			
T-ETIT-112872	Grundlagen der Digitaltechnik	4 LP	Becker

Erfolgskontrolle(n)

Die Erfolgskontrolle erfolgt in Form einer schriftlichen Prüfung im Umfang von 80 Minuten sowie durch die Bewertung von Challenges. Die Challenges können während des Semesters von den Studierenden eigenständig bearbeitet und zur Bewertung abgegeben werden.

Voraussetzungen

keine

Qualifikationsziele

Die Studierenden:

- können die grundlegenden Verfahren der Digitaltechnik und der digitalen Informationsverarbeitung mit dem Schwerpunkt digitale Schaltungen benennen und zuordnen.
- lernen verschiedene Kodierungen und Zahlendarstellungen inkl. deren Arithmetik als methodische Grundlage informationsverarbeitender Systeme.
- kennen die mathematischen Grundlagen und können graphische sowie algebraische Verfahren für den Entwurf, die Analyse und die Optimierung digitaler Schaltungen verstehen und anwenden
- können eine verbale Aufgabenstellung in eine formale Form überführen und diese technisch in Form eines Schaltnetzes optimiert realisieren.
- lernen Automaten als Modellierungswerkzeug zustands- und ereignisgesteuerter Komponenten kennen und korrekt zu spezifizieren.
- können aus Automatenpezifikationen allgemeine datenverarbeitende Systeme mathematisch korrekt beschreiben und digitaltechnisch geeignet umsetzen.

Inhalt**Vorlesung (16 VL Einheiten bis Ende Dezember/Anfang Januar)**

Diese Vorlesung stellt eine Einführung in wichtige theoretische Grundlagen der Digitaltechnik dar, die für Studierende des 1. Semesters vorgesehen ist. Da sie daher nicht auf Kenntnissen der Schaltungstechnik aufbauen kann, stehen abstrakte Modellierungen des Verhaltens und der Strukturen im Vordergrund. Darüber hinaus soll die Vorlesung auch Grundlagen vermitteln, welche in anderen Vorlesungen benötigt werden.

Schwerpunkte der Vorlesung sind die formalen, methodischen und mathematischen Grundlagen zum Entwurf digitaler Systeme. Darauf aufbauend wird auf die technische Realisierung digitaler Systeme eingegangen.

Zu Beginn werden die Begriffe Nachricht und Signal präzisiert, wobei binären Signalen eine besondere Bedeutung zukommt. Verschiedene Zahlendarstellungen und deren Arithmetik werden als Grundlage informationsverarbeitender Systeme vorgestellt. In kompakter Weise werden einige mathematische Grundlagen zur Mengenlehre und zum Arbeiten mit Relationen vermittelt. Die formale Basis einer algebraischen Behandlung der Digitaltechnik wird skizziert in Form der Schaltalgebra, welche umfangreich dargestellt wird. Als technische Realisierung der Schaltalgebra werden Bausteine der Digitaltechnik und insbesondere Schaltnetze betrachtet, wobei deren Entwurf, Analyse und Optimierung zentral im Vordergrund stehen. Automaten werden als Grundlage zur Modellierung zustands- und ereignisgesteuerter digitaler Systeme eingeführt.

Übung

Begleitend zur Vorlesung werden Übungsaufgaben zum Vorlesungsstoff gestellt. Diese werden in einer großen Saalübung besprochen und die zugehörigen Lösungen detailliert vorgestellt. Zusätzlich werden in Form dedizierter Tutorien in Kleingruppen weitere Übungsaufgaben gestellt, welche selbstständig mit Unterstützung eines studentischen Tutors bearbeitet werden. Das Lösen praxisbezogener Problemstellungen mit Bezug zur Digitaltechnik wird in Form eines Blended Learning Konzepts verzahnt mit den Vorlesungsinhalten angeboten.

Zusammensetzung der Modulnote

Die Modulnote ist die Note der schriftlichen Prüfung.

Anmerkungen

Dieses Modul dauert nur bis Ende Dezember/Anfang Januar.

Für den Rest des Semester schließt sich das Modul "Systemmodellierung" an, das den Studierenden des BSc MIT im 1. oder 3. Fachsemester empfohlen wird.

Arbeitsaufwand

1. Präsenzzeit in 16 Vorlesungen und 4 Übungen: $20 * 1,5 \text{ h} = 30 \text{ h}$
2. Vor-/Nachbereitung derselbigen: 60 h (ca. 2h pro Einheit)
3. Klausurvorbereitung und Präsenz in selbiger: = 20h + 1h

Summe: 111 h = 4 LP

M

10.19 Modul: Grundlagen der Fertigungstechnik [M-MACH-106535]

Verantwortung: Prof. Dr.-Ing. Volker Schulze
Einrichtung: KIT-Fakultät für Maschinenbau
 KIT-Fakultät für Maschinenbau/Institut für Produktionstechnik
Bestandteil von: **Ingenieurwissenschaftliche Grundlagen**

Leistungspunkte 3	Notenskala Zehntelnoten	Turnus Jedes Wintersemester	Dauer 1 Semester	Sprache Deutsch	Level 2	Version 1
-----------------------------	-----------------------------------	---------------------------------------	----------------------------	---------------------------	-------------------	---------------------

Pflichtbestandteile			
T-MACH-112928	Grundlagen der Fertigungstechnik	3 LP	Schulze

Erfolgskontrolle(n)

schriftliche Prüfung (Dauer: 60 min)

Voraussetzungen

keine

Qualifikationsziele

Die Studierenden ...

- können die Fertigungsverfahren ihrer grundlegenden Funktionsweise nach entsprechend der sechs Hauptgruppen (DIN 8580) klassifizieren.
- sind fähig, die wesentlichen Fertigungsverfahren der sechs Hauptgruppen (DIN 8580) anzugeben und deren Funktionen zu erläutern.
- sind in der Lage, die charakteristischen Verfahrensmerkmale (Geometrie, Werkstoffe, Genauigkeit, Werkzeuge, Maschinen) der wesentlichen Fertigungsverfahren der sechs Hauptgruppen nach DIN 8580 zu beschreiben.
- sind fähig, aus den charakteristischen Verfahrensmerkmalen die relevanten prozessspezifischen technischen Vor- und Nachteile abzuleiten.
- sind in der Lage, für vorgegebene Bauteile eine Auswahl geeigneter Fertigungsprozesse durchzuführen.
- sind in der Lage, die für die Herstellung vorgegebener Beispielprodukte erforderlichen Fertigungsverfahren in den Ablauf einer Prozesskette einzuordnen.

Inhalt

Ziel des Moduls ist es, die Fertigungstechnik im Rahmen der Produktionstechnik einzuordnen, einen Überblick über die Verfahren der Fertigungstechnik zu geben und ein grundlegendes Prozesswissen der gängigen Verfahren aufzubauen. Dazu werden im Rahmen des Moduls fertigungstechnische Grundlagen vermittelt und die Fertigungsverfahren anhand von Beispielbauteilen entsprechend ihrer Hauptgruppen sowohl unter technischen als auch wirtschaftlichen Gesichtspunkten behandelt. Dabei wird sowohl auf die klassischen Fertigungsverfahren als auch auf aktuelle Entwicklungen wie die additive Fertigung eingegangen.

Die Themen im Einzelnen sind:

- Urformen (Gießen, Kunststofftechnik, Sintern, additive Fertigungsverfahren)
- Umformen (Blech-, Massivumformung)
- Trennen (Spanen mit geometrisch bestimmter und unbestimmter Schneide, Zerteilen, Abtragen)
- Fügen
- Beschichten
- Wärme- und Oberflächenbehandlung

Arbeitsaufwand

Präsenzzeit: 30 Stunden

Selbststudium: 60 Stunden

Lehr- und Lernformen

Vorlesung, Übung

M

10.20 Modul: Höhere Mathematik [M-MATH-102859]

Verantwortung: Prof. Dr. Roland Griesmaier
Einrichtung: KIT-Fakultät für Mathematik
Bestandteil von: Ingenieurwissenschaftliche Grundlagen

Leistungspunkte	Notenskala	Turnus	Dauer	Sprache	Level	Version
21	Zehntelnoten	Jährlich	3 Semester	Deutsch	1	1

Pflichtbestandteile			
T-MATH-100525	Übungen zu Höhere Mathematik I	0 LP	Arens, Griesmaier, Hettlich
T-MATH-100526	Übungen zu Höhere Mathematik II	0 LP	Arens, Griesmaier, Hettlich
T-MATH-100527	Übungen zu Höhere Mathematik III	0 LP	Arens, Griesmaier, Hettlich
T-MATH-100275	Höhere Mathematik I	7 LP	Arens, Griesmaier, Hettlich
T-MATH-100276	Höhere Mathematik II	7 LP	Arens, Griesmaier, Hettlich
T-MATH-100277	Höhere Mathematik III	7 LP	Arens, Griesmaier, Hettlich

Erfolgskontrolle(n)

Die Erfolgskontrolle erfolgt in Form von drei schriftlichen Teilprüfungen im Umfang von jeweils 120 Minuten und je drei Studienleistungen (Übungsscheine). Das Bestehen eines Übungsscheins in Höherer Mathematik I, II oder III ist jeweils Voraussetzung für die Teilnahme an der entsprechenden schriftlichen Prüfung.

Voraussetzungen

Keine.

Qualifikationsziele

Die Studierenden beherrschen die Grundlagen der eindimensionalen Analysis. Der korrekte Umgang mit Grenzwerten, Funktionen, Potenzreihen und Integralen gelingt ihnen sicher. Sie verstehen zentrale Begriffe wie Stetigkeit, Differenzierbarkeit oder Integrierbarkeit, wichtige Aussagen hierzu sind ihnen bekannt. Die in der Vorlesung dargelegten Begründungen dieser Aussagen können die Studierenden nachvollziehen und einfache, hierauf aufbauende Aussagen selbstständig begründen.

Die Studierenden beherrschen die Grundlagen der Vektorraumtheorie.

Die Verwendung von Vektoren, linearen Abbildungen und Matrizen gelingt ihnen problemlos. Sie haben grundlegende Kenntnisse über Fourierreihen. Weiterhin beherrschen die Studierenden den theoretischen und praktischen Umgang mit Anfangswertproblemen für gewöhnliche Differentialgleichungen. Sie können klassische Lösungsmethoden für lineare Differentialgleichungen anwenden.

Die Studierenden beherrschen die Differentialrechnung für vektorwertige Funktionen mehrerer Veränderlicher und Techniken der Vektoranalysis wie die Definition und Anwendung von Differentialoperatoren, die Berechnung von Gebiets-, Kurven- und Oberflächenintegralen sowie zentrale Integralsätze. Sie haben grundlegende Kenntnisse über partielle Differentialgleichungen und beherrschen Grundbegriffe der Stochastik.

Inhalt

Grundbegriffe, Folgen und Konvergenz, Funktionen und Stetigkeit, Reihen, Differentialrechnung einer reellen Veränderlichen, Integralrechnung, Vektorräume, lineare Abbildungen, Eigenwerte, Fourierreihen, Differentialgleichungen, Laplacetransformation, mehrdimensionale Analysis, Gebietsintegral, Vektoranalysis, partielle Differentialgleichungen, Stochastik

Arbeitsaufwand**Präsenzzeit: 270 Stunden**

- Lehrveranstaltungen einschließlich studienbegleitender Modulprüfung

Selbststudium: 360 Stunden

- Vertiefung der Studieninhalte durch häusliche Nachbearbeitung des Vorlesungsinhaltes
- Bearbeitung von Übungsaufgaben
- Vorbereitung auf die studienbegleitenden Modulprüfungen

Lehr- und Lernformen

Vorlesungen, Übungen, Tutorien

M

10.21 Modul: Hybride und elektrische Fahrzeuge [M-ETIT-100514]

Verantwortung:	Prof. Dr. Martin Doppelbauer
Einrichtung:	KIT-Fakultät für Elektrotechnik und Informationstechnik
Bestandteil von:	Vertiefung in der Mechatronik (Vertiefung in der Mechatronik: Wahlblock 1: Elektrotechnik und Informationstechnik) Vertiefung in der Mechatronik (Vertiefung in der Mechatronik: Wahlblock 3: Elektrotechnik und Informationstechnik, Maschinenbau, Informatik, Wirtschaftswissenschaften)

Leistungspunkte 4	Notenskala Zehntelnoten	Turnus Jedes Wintersemester	Dauer 1 Semester	Sprache Deutsch	Level 2	Version 1
-----------------------------	-----------------------------------	---------------------------------------	----------------------------	---------------------------	-------------------	---------------------

Pflichtbestandteile			
T-ETIT-100784	Hybride und elektrische Fahrzeuge	4 LP	Doppelbauer

Erfolgskontrolle(n)

Die Erfolgskontrolle erfolgt in Form einer schriftlichen Prüfung im Umfang von 120 Minuten.

Voraussetzungen

keine

Qualifikationsziele

Die Studierenden verstehen die technische Funktion aller Antriebskomponenten von hybriden und elektrischen Fahrzeugen sowie deren Zusammenspiel im Antriebsstrang zu verstehen. Sie verfügen über Detailwissen der Antriebskomponenten, insbesondere Batterien und Brennstoffzellen, leistungselektronische Schaltungen und elektrische Maschinen inkl. der zugehörigen Getriebe. Weiterhin kennen sie die wichtigsten Antriebstopologien und ihre spezifischen Vor- und Nachteile. Die Studierenden können die technischen, ökonomischen und ökologischen Auswirkungen alternativer Antriebstechnologien für Kraftfahrzeuge beurteilen und bewerten.

Inhalt

Ausgehend von den Mobilitätsbedürfnissen der modernen Industriegesellschaft und den politischen Rahmenbedingungen zum Klimaschutz werden die unterschiedlichen Antriebs- und Ladekonzepte von batterieelektrischen- und hybridelektrischen Fahrzeugen vorgestellt und bewertet. Die Vorlesung gibt einen Überblick über die Komponenten des elektrischen Antriebsstranges, insbesondere Batterie, Ladeschaltung, DC/DC-Wandler, Wechselrichter, elektrische Maschine und Getriebe. Gliederung:

- Hybride Fahrzeugantriebe
- Elektrische Fahrzeugantriebe
- Fahrwiderstände und Energieverbrauch
- Betriebsstrategie
- Energiespeicher
- Grundlagen elektrischer Maschinen
- Asynchronmaschinen
- Synchronmaschinen
- Sondermaschinen
- Leistungselektronik
- Laden
- Umwelt
- Fahrzeugbeispiele

Anforderungen und Spezifikationen

Zusammensetzung der Modulnote

Die Modulnote ist die Note der schriftlichen Prüfung.

Arbeitsaufwand

14x V und 7x U à 1,5 h = 31,5 h

14x Nachbereitung V à 1 h = 14 h

6x Vorbereitung zu U à 2 h = 12 h

Prüfungsvorbereitung: = 50 h

Prüfungszeit = 2 h

Insgesamt = 109,5 h

(entspricht 4 Leistungspunkten)

Empfehlungen

Zum Verständnis des Moduls ist Grundlagenwissen der Elektrotechnik empfehlenswert (erworben beispielsweise durch Besuch der Module "Elektrische Maschinen und Stromrichter", "Elektrotechnik für Wirtschaftsingenieure I+II" oder "Elektrotechnik und Elektronik für Maschinenbauingenieure").

M

10.22 Modul: Informations- und Automatisierungstechnik [M-ETIT-106336]

Verantwortung: Prof. Dr.-Ing. Mike Barth
Einrichtung: KIT-Fakultät für Elektrotechnik und Informationstechnik
Bestandteil von: [Ingenieurwissenschaftliche Grundlagen](#)

Leistungspunkte	Notenskala	Turnus	Dauer	Sprache	Level	Version
7	Zehntelnoten	Jedes Sommersemester	1 Semester	Deutsch	1	2

Pflichtbestandteile			
T-ETIT-112878	Informations- und Automatisierungstechnik	5 LP	Barth
T-ETIT-112879	Informations- und Automatisierungstechnik - Praktikum	2 LP	Sax

Erfolgskontrolle(n)

1. Die Erfolgskontrolle erfolgt in Form einer schriftlichen Prüfung im Umfang von 120 Minuten. Die Modulnote ist die Note der schriftlichen Prüfung.
2. Einer Erfolgskontrolle in Form einer Studienleistung bestehend aus Projektdokumentationen und der Kontrolle des Quellcodes im Rahmen der Lehrveranstaltung Praktikum

Voraussetzungen

Keine

Qualifikationsziele

Die Studierenden lernen Aufbau und Funktionsweise informationstechnischer und automatisierungstechnischer Systeme, deren Architekturen sowie deren Verwendung kennen.

Die Studierenden:

- können verschiedene Programmiersprachen und -paradigmen nennen und deren Unterschiede gegenüberstellen.
- kennen die zur Erstellung eines ausführbaren Programms notwendigen Komponenten und deren Interaktion.
- kennen generelle Rechnerarchitekturen, deren Vor- und Nachteile sowie Möglichkeiten zur Performanz-Steigerung.
- kennen verschiedene Möglichkeiten, Daten strukturiert abzuspeichern und zu organisieren, und können diese bewerten.
- sind in der Lage, die Phasen und Prozesse des Projektmanagements zu erläutern und können kleinere Projekte planen.
- können moderne Methoden und Plattformen zur Versionsverwaltung anwenden sowie die Vor- und Nachteile beschreiben.
- gewinnen ein grundlegendes Verständnis aktueller Herausforderungen des Engineerings von (verteilten) Automatisierungssystemen.
- können die Sprachmittel der Automatisierungstechnik verstehen, anwenden und weiterentwickeln.
- sind in der Lage, die Architektur eines Automatisierungssystem hinsichtlich Kommunikation, Level und Datenflüssen zu entwickeln.
- kennen grundlegende Informationsmodelle der Automatisierungstechnik.

Durch die Teilnahme am Praktikum Informationstechnik können die Studierenden komplexe programmiertechnische Probleme in einfache und übersichtliche Module zerlegen und dazu passende Algorithmen und Datenstrukturen entwickeln, sowie diese mit Hilfe einer Programmiersprache in ein ausführbares Programm umsetzen.

Inhalt

Vorlesung

- Programmiersprachen, Programmerstellung und Programmstrukturen inkl. Objektorientierung
- Rechnerarchitekturen
- Datenstrukturen
- Projektmanagement
- Versionsverwaltung
- Theoretische und praktische Aspekte der industriellen Automatisierungstechnik.
- IEC61131-3 Sprachen und Programmstruktureinheiten
- Objektorientierte Aspekte der Steuerungstechnik
- Live-Demos zur Steuerungsprogrammkonzeption
- Deterministische Systeme für die Steuerungstechnik
- Kommunikationsarchitekturen und -modelle
- AT-Architekturen inkl. Modularisierung

Übung

Begleitend zur Vorlesung werden in der Übung:

- die Grundlagen der Programmiersprache C++ vermittelt. Hierzu werden Übungsaufgaben mit Bezug zum Vorlesungsstoff gestellt, sowie die Lösungen dazu detailliert erläutert. Schwerpunkte sind dabei der Aufbau und die Analyse von Programmen sowie deren Erstellung.
- die Grundlagen der IEC-61131-3-Steuerungsimplementierung vermittelt. Hierzu werden praxisnahe Aufgaben gestellt und deren Lösungen gemeinsam besprochen. Schwerpunkte sind dabei der Aufbau von Steuerungsprogrammen sowie deren Implementierung und Validierung in realen Systemen.

Praktikum Informationstechnik (6 Termine):

- Bei der Umsetzung in einen strukturierten und lauffähigen Quellcode, unter Einhaltung von vorgegebenen Qualitätskriterien, wird das Schreiben komplexer C/C++-Codeabschnitte und der Umgang mit einer integrierten Entwicklungsumgebung trainiert. Die Implementierung erfolgt auf einem Microcontrollerboard, welches bereits aus anderen Lehrveranstaltungen bekannt ist.
Die Bearbeitung des Projektes erfolgt in kleinen Teams, die das Gesamtprojekt in individuelle Aufgaben zerlegen und selbstständig bearbeiten. Hierbei werden Inhalte aus Vorlesung und Übung wieder aufgegriffen und auf konkrete Problemstellungen angewendet. Am Ende des Praktikums soll jedes Projektteam den erfolgreichen Abschluss seiner Arbeit auf der „Magni Silver Plattform“ demonstrieren.

Zusammensetzung der Modulnote

Die Modulnote ist die Note der schriftlichen Prüfung.

Anmerkungen**Achtung:**

Die diesem Modul zugeordneten Teilleistungen sind Bestandteil der Orientierungsprüfung folgender Studiengänge:

- Bachelor Elektrotechnik und Informationstechnik (SPO 2023, §8)

Die Prüfung ist zum Ende des 2. Fachsemesters anzutreten. Eine Wiederholungsprüfung ist bis zum Ende des 3. Fachsemesters abzulegen.

Arbeitsaufwand

1. Präsenzzeit in Vorlesungen und Übungen: 31 * 2 h = 62 h
2. Vor-/Nachbereitung derselbigen: 45 h
3. Praktikum 6 Termine = 12 h
4. Vor-/Nachbereitung des Praktikums = 50 h
5. Klausurvorbereitung und Präsenz in selbiger: = 40 h

Summe: 209 h = 7 LP

Empfehlungen

- Kenntnisse in den Grundlagen der Programmierung sind empfohlen (Besuch des MINT-Kurs C++).
- Die Inhalte des Moduls "Digitaltechnik" oder "Grundlagen der Digitaltechnik (und Systemmodellierung)" sind hilfreich.

M

10.23 Modul: Journal Club [M-ETIT-106781]

Verantwortung:	Prof. Dr. Werner Nahm Prof. Dr.-Ing. Maria Francesca Spadea
Einrichtung:	KIT-Fakultät für Elektrotechnik und Informationstechnik
Bestandteil von:	Vertiefung in der Mechatronik (Vertiefung in der Mechatronik: Wahlblock 3: Elektrotechnik und Informationstechnik, Maschinenbau, Informatik, Wirtschaftswissenschaften)

Leistungspunkte	Notenskala	Turnus	Dauer	Sprache	Level	Version
2	best./nicht best.	Jedes Wintersemester	1 Semester	Englisch	2	1

Pflichtbestandteile			
T-ETIT-113420	BME Journal Club	2 LP	Nahm, Spadea

Erfolgskontrolle(n)

- The assessment takes place during the course.
- Success is assessed by the presentation of a selected scientific paper.

Voraussetzungen

none

Qualifikationsziele

1. Literature Understanding and Core Concept Extraction: Students should be able to understand scientific articles and identify the essential concepts, methods, and results.
2. Critical Thinking and Evaluation of Research Methods: Develop the ability to critically question scientific papers, evaluate methodological approaches, and identify weaknesses.
3. Effective Communication and Discussion Skills: Students should learn to actively participate in discussions, express clear opinions, consider alternative perspectives, and provide constructive feedback.
4. Presentation Skills and Clear Knowledge Conveyance: Students should be able to present scientific articles concisely, convey relevant information, and respond to questions from the group.
5. Interdisciplinary Linkage and Contextualization: Develop an understanding of how discussed topics are embedded in broader scientific contexts and the ability to make connections to other disciplines.

Inhalt

The Journal Club is a platform for the exchange of knowledge and critical discussion of current research topics in the scientific community. It is an informal gathering of students from the discipline of Biomedical Engineering in which scientific articles, research papers or other scientific works are discussed. The students present the results, methods and conclusions from their examination of selected publications and discuss them among their peers. The aim is to gain knowledge together.

The didactic purpose of the Journal Club is to guide students at an early stage to follow current scientific developments, to deepen their understanding of research methods, to practice constructive criticism and to develop innovative ideas. Furthermore, this meeting offers students the opportunity to keep abreast of the latest scientific developments, evaluate current research results, exchange different perspectives and practice scientific dialog.

Zusammensetzung der Modulnote

The module is ungraded. The module is passed with successful assessment of the coursework.

Arbeitsaufwand

1 seminar, 2 SWS, 2 CR

- in-class presence: 15*2 h = 30 h
- preparation of the presentation and presentation of the paper: 30 h

Total of 60h = 2 CR

M 10.24 Modul: Labor für angewandte Machine Learning Algorithmen [M-ETIT-104823]

Verantwortung: Prof. Dr.-Ing. Jürgen Becker
 Prof. Dr.-Ing. Eric Sax
 Prof. Dr. Wilhelm Stork

Einrichtung: KIT-Fakultät für Elektrotechnik und Informationstechnik

Bestandteil von: [Vertiefung in der Mechatronik \(Vertiefung in der Mechatronik: Wahlblock 1: Elektrotechnik und Informationstechnik\)](#)
[Vertiefung in der Mechatronik \(Vertiefung in der Mechatronik: Wahlblock 3: Elektrotechnik und Informationstechnik, Maschinenbau, Informatik, Wirtschaftswissenschaften\)](#)

Leistungspunkte	Notenskala	Turnus	Dauer	Sprache	Level	Version
6	Zehntelnoten	Jedes Wintersemester	1 Semester	Deutsch	2	2

Pflichtbestandteile			
T-ETIT-109839	Labor für angewandte Machine Learning Algorithmen	6 LP	Becker, Sax, Stork

Erfolgskontrolle(n)

Die Erfolgskontrolle erfolgt in Form von Prüfungsleistungen anderer Art.

- Protokolle (Labordokumentation) und kontinuierliche Bewertung der Teamarbeit während der Präsenzzeit
- Vortrag in Form einer Präsentation

Abfrage nach Ende der Veranstaltung zu den Inhalten des Labors.

Der Gesamteindruck wird bewertet.

Voraussetzungen

keine

Qualifikationsziele

- Die Studierenden sind in der Lage aktuelle komplexe Probleme des modernen Elektro- und Informationstechnik-Ingenieurs zu analysieren und die Notwendigkeit für Verfahren des maschinellen Lernens zu beurteilen.
- Die Studierenden können verschiedene moderne Verfahren des maschinellen Lernens nennen und deren Funktionsweise erklären.
- Die Studierenden sind in der Lage diese hinsichtlich ihrer Anforderungen (u.a. Trainingszeit, Datenverfügbarkeit, Effizienz, Performance) auszuwählen und erfolgreich mit aktuellen Programmiersprachen und typischen Software-Frameworks umzusetzen.
- Die Studierenden sind in der Lage passende Implementierungsalternativen (HW/SW-Codesign) im gesamten Prozess zu wählen und umzusetzen.
- Die Studierenden sind in der Lage für eine gegebene Problemstellung systematisch ein geeignetes praxistaugliches Konzept basierend auf Verfahren des maschinellen Lernens zu entwickeln oder gegebene Konzepte zu evaluieren, vergleichen und zu beurteilen.
- Die Studierenden beherrschen die Analyse und Lösung entsprechender Problemstellungen im Team.

Die Studierenden können ihre Konzepte und Ergebnisse evaluieren und dokumentieren.

Inhalt

In diesem Kurs wird der praktische Umgang mit gängigen Algorithmen und Methoden des maschinellen Lernens projektbezogen und praxisnah vermittelt. Die Studierenden lernen, gängige Algorithmen und Strukturen (z.B. Clusteringverfahren, Neuronale Netze, Deep Learning) selbständig zu implementieren. Das Labor bietet die Möglichkeit, die Anwendung des Maschinellen Lernens auf realitätsnahen Problemstellungen sowie die Limitierungen der Verfahren kennenzulernen. Anwendungsfelder können zum Beispiel autonomes Fahren oder intelligente Stromnetze sein. Im Mittelpunkt stehen die heute in Industrie und Wissenschaft gebräuchlichen Methoden, Prozesse und Werkzeuge, wie beispielsweise Tensorflow oder NVidia CUDA. Dabei wird nicht nur auf die Algorithmen, sondern auch auf den kompletten Prozess der Datenanalyse eingegangen. Darunter fallen die Problemstellungen des überwachten und unüberwachten Lernens sowie die Herausforderung der Vorverarbeitung und der Visualisierung der Daten. Für die systematische Entwicklung und Evaluierung dieser Problemstellungen werden aktuelle Frameworks ausgewählt und appliziert. Damit verbunden sind die problemspezifische Auswahl und der Einsatz geeigneter Plattformen und Hardware (zum Beispiel: CPU, GPU, FPGA).

Ein Teil der Versuche ist in Ablauf und Struktur vorgegeben. In einem freien Teil des Labors werden die Studierenden mit ihren bereits gewonnenen Erfahrungen kreativ und selbstständig den Lösungsraum einer realen Problemstellung explorieren.

Zusammensetzung der Modulnote

In die Modulnote gehen die Beurteilung der Protokolle, die kontinuierliche Bewertung der Teamarbeit, der Vortrag und die Abfrage zu den Inhalten des Labors ein. Nähere Angaben erfolgen zu Beginn der Veranstaltung.

Anmerkungen

Das Labor ist aus Kapazitätsgründen auf eine Teilnehmerzahl von 30 Studierenden begrenzt. Sofern erforderlich wird ein Auswahlverfahren durchgeführt. Die Plätze werden unter Berücksichtigung des Studienfortschritts der Studierenden (Fachsemester und fachspezifische Programmierkenntnisse) vergeben. Details werden in der ersten Veranstaltung und auf der Homepage der Veranstaltung bekanntgegeben.

Während sämtlicher Labortermine einschließlich der Einführungsveranstaltung herrscht Anwesenheitspflicht. Die Anwesenheitspflicht ist sowohl zur Durchführung der Arbeiten im Team vor Ort notwendig, als auch zur praktischen Vermittlung von Techniken und Fähigkeiten, die im reinen Selbststudium nicht erlernt werden können.

Arbeitsaufwand

1. Teilnahme an den Laborterminen: 52h
13 Termine á 4h
2. Vor- und Nachbereitung, Anfertigung von Berichten: 84h
3. Vorbereitung des Vortrags: 16h
4. Vorbereitung und Teilnahme an der mündlichen Abfrage: 28h

Empfehlungen

Hilfreich für die Arbeiten im Labor sind Kenntnisse in den Grundlagen der Informationstechnik (z.B. M-ETIT-102098), Signal- und Systemtheorie (z.B. M-ETIT-102123) sowie Wahrscheinlichkeitstheorie (z.B. M-ETIT-102104). Dringend empfohlen werden Programmierkenntnisse (z.B. C++ oder Python).

M

10.25 Modul: Labor Schaltungsdesign [M-ETIT-100518]**Verantwortung:** Prof. Dr.-Ing. Jürgen Becker**Einrichtung:** KIT-Fakultät für Elektrotechnik und Informationstechnik**Bestandteil von:** **Vertiefung in der Mechatronik (Vertiefung in der Mechatronik: Wahlblock 3: Elektrotechnik und Informationstechnik, Maschinenbau, Informatik, Wirtschaftswissenschaften)****Leistungspunkte**
6**Notenskala**
Zehntelnoten**Turnus**
Jedes Wintersemester**Dauer**
1 Semester**Sprache**
Deutsch**Level**
2**Version**
2

Pflichtbestandteile			
T-ETIT-100788	Labor Schaltungsdesign	6 LP	Becker, Sander

Erfolgskontrolle(n)

Die Erfolgskontrolle erfolgt im Rahmen einer praktikumsbegleitenden Bewertung, sowie einer mündlichen Gesamtprüfung (30 Minuten) über die ausgewählten Lehrveranstaltungen. Der Gesamteindruck wird bewertet.

Voraussetzungen

keine

Qualifikationsziele

Das Praktikum vermittelt die notwendigen Kenntnisse und Fähigkeiten für den Entwurf elektronischer Schaltungen, wie sie z.B. als Bindeglied zwischen Mikrokontrollern/FPGAs und Sensoren/Aktuatoren benötigt werden. Am Ende der Veranstaltung sind die Teilnehmer in der Lage, für ein vorgegebenes Problem benötigte Bauteile anhand relevanter Kriterien auszuwählen, zu elementaren Baugruppen zu verschalten und schließlich daraus ein funktionierendes Gesamtsystem zu bilden. Neben dem Schaltungsdesign werden grundlegende Methoden und Fertigkeiten für die Erstellung von Layouts vermittelt. Außerdem werden die Teilnehmer in die Lage versetzt die entworfenen Schaltungen real aufzubauen und zu testen.

Inhalt

Bei der Lehrveranstaltung handelt es sich um ein dreiwöchiges Blockpraktikum. Ziel des Praktikums ist die Entwicklung und der Aufbau der gesamten Elektronik zum Betrieb eines selbstbalancierenden einachsigen Beförderungsmittels.

Im ersten Teil des Praktikums werden im Stil einer interaktiven Vorlesung häufig benötigte Grundsaltungen besprochen. Dazu gehören u.a. Schaltungen zur Spannungsversorgung, Taktgenerierung, Aufbereitung von Sensorwerten sowie Leistungstreiber und die Ansteuerung von Displays. Neben der Vorstellung der einzelnen Schaltungen wird auch eine Übersicht über Bauteile gegeben, welche häufig im entsprechenden Bereich verwendet werden. Dabei wird Wert darauf gelegt, reale Bauelemente auf Basis ihrer Datenblätter zu betrachten. Zur Festigung des erworbenen Wissens werden immer wieder kleine praktische Übungen durchgeführt, in denen die Teilnehmer die besprochenen Schaltungen selbst ausprobieren können. Ziel dieses ersten Teils ist zum einen die Auffrischung des bereits in vorhergehenden Veranstaltungen erworbenen Wissens und zum anderen die Vermittlung des praktischen Umgangs mit immer wieder benötigten Basisschaltungen.

Nach der Vermittlung der Grundsaltungen folgt eine kurze Einführung in die Erstellung von Platinenlayouts. Dazu zählen neben der Einarbeitung in das im Praktikum verwendete Layoutprogramm vor allem Tipps zur Platzierung und Verdrahtung von Bauelementen auf der Platine. Dabei werden unter anderem Themen wie Minimierung von Rauschen und Übersprechen, Platzierung von Abblockkondensatoren und Masseverbindungen behandelt.

Im dritten und größten Teil des Praktikums erstellen die Teilnehmer in Teams schließlich nacheinander ein Konzept, einen Schaltplan und ein Layout eines Schaltungsteils zum Betrieb des Beförderungsmittels. Dabei werden lediglich die genauen Anforderungen an den Schaltungsteil und die Schnittstellen zu benachbarten Teilen vorgegeben. Alle weiteren Entwicklungsschritte sollen von den Studierenden, basierend auf dem in den ersten beiden Praktikumsteilen vermittelten Wissen, möglichst eigenverantwortlich durchgeführt werden.

Zusammensetzung der Modulnote

In die Modulnote gehen die Beurteilung der mündlichen Prüfung, den während des Praktikums gegebenen Präsentationen und Versuchen und der Mitarbeit während des Praktikums ein. Nähere Angaben erfolgen zu Beginn der Veranstaltung.

Arbeitsaufwand

Unter den Arbeitsaufwand fallen:

1. Präsenzzeit im Labor: 15 Tage á 8h = 120h
2. Vor-/Nachbereitung desselbigen: 15 Tage á 2h = 30h
3. Prüfungsvorbereitung und Präsenz in selbiger: 15h

Empfehlungen

Grundlegende Kenntnisse von elektronischen Basisschaltungen (z.B. Lehrveranstaltungen LEN, Nr. 2305256, ES, Nr. 2312655 und EMS, Nr. 2306307)

M

10.26 Modul: Lineare Elektrische Netze [M-ETIT-106417]

Verantwortung: Prof. Dr.-Ing. John Jelonnek
Prof. Dr. Sebastian Kempf

Einrichtung: KIT-Fakultät für Elektrotechnik und Informationstechnik

Bestandteil von: [Ingenieurwissenschaftliche Grundlagen](#)

Leistungspunkte 8	Notenskala Zehntelnoten	Turnus Jedes Wintersemester	Dauer 1 Semester	Sprache Deutsch	Level 1	Version 1
-----------------------------	-----------------------------------	---------------------------------------	----------------------------	---------------------------	-------------------	---------------------

Pflichtbestandteile			
T-ETIT-113001	Lineare Elektrische Netze	6 LP	Jelonnek, Kempf
T-ETIT-109317	Lineare Elektrische Netze - Workshop A	1 LP	Leibfried, Lemmer
T-ETIT-109811	Lineare Elektrische Netze - Workshop B	1 LP	Leibfried

Erfolgskontrolle(n)

Die Erfolgskontrolle des gesamten Moduls besteht aus drei unabhängigen Teilen:

1. In einer schriftlichen Prüfung im Umfang von 120 Minuten werden die Inhalte der Lehrveranstaltung Lineare Elektrische Netze (6 LP) geprüft. Bei bestandener Prüfung können Studierende einen Notenbonus von bis zu 0,4 Notenpunkten erhalten, wenn zuvor semesterbegleitend zwei Projektaufgaben erfolgreich bearbeitet wurden. Die Bearbeitung der Projektaufgaben wird durch die Abgabe einer Dokumentation oder des Projektcodes innerhalb der Bearbeitungszeit nachgewiesen.
2. Schriftliche Ausarbeitung zur Lehrveranstaltung Lineare Elektrische Netze - Workshop A, (1 LP)
3. Schriftliche Ausarbeitung zur Lehrveranstaltung Lineare Elektrische Netze - Workshop B, (1 LP)

Für beide Workshops gilt: Die schriftlichen Ausarbeitungen wird korrigiert und mit Punkten bewertet. Bei Erreichen der erforderlichen Punktezahl gilt der Workshop als bestanden.

Voraussetzungen

keine

Qualifikationsziele

Im Modul Lineare Elektrische Netze erwirbt der Studierende Kompetenzen bei der Analyse und dem Design von elektrischen Schaltungen mit linearen Bauelementen mit Gleichstrom und Wechselstrom. Hierbei ist er in der Lage, die Themen zu erinnern und zu verstehen, zudem die behandelten Methoden anzuwenden, um hiermit die elektrischen Schaltungen mit linearen Bauelementen zu analysieren und deren Relevanz, korrekte Funktion und Eigenschaften zu beurteilen.

Die Studierenden erlernen im Workshop die Koordination eines Projekts in kleinen Teams und die Darstellung der Ergebnisse in Form einer technischen Dokumentation. Weiterhin sind sie in der Lage, grundlegende einfache Problemstellungen aus der Elektrotechnik (z.B. Messtechnik, analoge Schaltungstechnik) zu erkennen sowie praxis- und entscheidungsrelevant Lösungsansätze zu erarbeiten.

Inhalt

In der Lehrveranstaltung Lineare Elektrische Netze werden die folgenden Themen behandelt:

- Methoden zur Analyse komplexer linearer elektrischer Schaltungen
- Definitionen von U, I, R, L, C, unabhängige Quellen, abhängige Quellen
- Kirchhoff'sche Gleichungen, Knotenpunkt-Potential-Methode, Maschenstrom-Methode
- Ersatz-Stromquelle, Ersatz-Spannungsquelle, Stern-Dreiecks-Transformation, Leistungsanpassung
- Operationsverstärker, invertierender Verstärker, Addierer, Spannungsfolger, nicht-invertierender Verstärker, Differenzverstärker
- Sinusförmige Ströme und Spannungen, Differentialgleichungen für L und C, komplexe Zahlen
- Beschreibung von RLC-Schaltungen mit komplexen Zahlen, Impedanz, komplexe Leistung, Leistungsanpassung
- Brückenschaltungen, Wheatstone-, Maxwell-Wien- und Wien-Brückenschaltungen
- Serien- und Parallel-Schwingkreise
- Vierpoltheorie, Z, Y und A-Matrix, Impedanztransformation, Ortskurven und Bodediagramm
- Transformator, Gegeninduktivität, Transformator-Gleichungen, Ersatzschaltbilder des Transformators
- Drehstrom, Leistungsübertragung und symmetrische Last

In Workshop A werden die Studierenden in die aktuelle Thematik rund um erneuerbare Energiequellen eingeführt. Hierfür wird eine Solarzelle verwendet und mit Anleitung unterschiedliche praxisnahe Szenarien realisiert, um die Eigenschaften von Photovoltaik und die Vorteile eines Energiespeichers kennenzulernen. Durch die Aufgabenstellung sind die optimale Ausnutzung regenerativer Energiequellen oder die Einflüsse auf Solarmodule durch Abschattung zu untersuchen. Darüber hinaus wird durch einen Langzeitversuch den Studierenden die grundlegenden Funktionen von MATLAB nähergebracht und die Möglichkeiten eines Datenloggers aufgezeigt.

In Workshop B sollen die Studierenden verschiedene Schaltungen mit Operationsverstärkern kennenlernen. Die Aufgabe erstreckt sich dabei von Literaturrecherche über Simulation und experimentellen Aufbau bis hin zur Vermessung der realen Schaltung und die Diskussion der Ergebnisse. Dafür kommen unter anderem einfache Grundschaltungen in Betracht, wie bspw. invertierender- u. nichtinvertierender Verstärker, Differenzverstärker oder RC- und RL-Glieder. Darüber hinaus werden aktive Filter mit Operationsverstärkern (Tiefpässe/Hochpässe höherer Ordnung, RLC-Glied) aufgebaut und Kennlinien wie der Amplituden- oder Phasengang ausgewertet.

Zusammensetzung der Modulnote

Die Modulnote entspricht der Note der Lehrveranstaltung Lineare Elektrische Netze. Wie im Abschnitt „Erfolgskontrolle(n)“ beschrieben, setzt diese sich aus der Note der schriftlichen Prüfung Lineare Elektrische Netze und einem eventuell erhaltenen Notenbonus zusammen. Zusätzlich ist das Bestehen beider Workshops Voraussetzung für das Bestehen des Moduls.

Anmerkungen

Achtung:

Die diesem Modul zugeordneten Teilleistungen sind Bestandteil der Orientierungsprüfung folgender Studiengänge:

- Bachelor Elektrotechnik und Informationstechnik (SPO 2023, §8)
- Bachelor Mechatronik und Informationstechnik (SPO 2023, §8)
- Bachelor Medizintechnik (SPO 2022, §8)

Die Prüfung ist zum Ende des 2. Fachsemesters anzutreten. Eine Wiederholungsprüfung ist bis zum Ende des 3. Fachsemesters abzulegen.

Arbeitsaufwand

Unter den Arbeitsaufwand der LV Lineare Elektrische Netze fallen

1. Präsenzzeit in Vorlesungen, Übungen 60 h
2. Vor-/Nachbereitung 90 h
3. Klausurvorbereitung und Präsenz in selbiger 30 h

Der Zeitaufwand beträgt etwa 180 Stunden. Dies entspricht 6 LP.

Der Arbeitsaufwand eines Workshops setzt sich wie folgt zusammen:

1. Präsenzzeit in der Vorbereitungsveranstaltung inkl. Nachbereitung: 2h
2. Bearbeitung der Aufgabenstellung: 23h
3. Anfertigung der schriftlichen Ausarbeitung (Protokoll): 5h

Der Zeitaufwand pro Workshop beträgt etwa 30 Stunden. Dies entspricht jeweils 1 LP.

M

10.27 Modul: Maschinenkonstruktionslehre A [M-MACH-106527]

- Verantwortung:** Prof. Dr.-Ing. Tobias Düser
Prof. Dr.-Ing. Sven Matthiesen
- Einrichtung:** KIT-Fakultät für Elektrotechnik und Informationstechnik
KIT-Fakultät für Maschinenbau
KIT-Fakultät für Maschinenbau/Institut für Produktentwicklung
- Bestandteil von:** **Ingenieurwissenschaftliche Grundlagen**

Leistungspunkte	Notenskala	Turnus	Dauer	Sprache	Level	Version
7	Zehntelnoten	Jedes Wintersemester	1 Semester	Deutsch	1	3

Pflichtbestandteile			
T-MACH-112984	Maschinenkonstruktionslehre A	6 LP	Düser, Matthiesen
T-MACH-112981	Workshop zu Maschinenkonstruktionslehre A	1 LP	Düser, Matthiesen

Erfolgskontrolle(n)

Siehe einzelne Teilleistungen

Voraussetzungen

Keine

Qualifikationsziele

In der Maschinenkonstruktionslehre erwerben die Studierenden Kompetenzen zur Analyse und Synthese an Beispielen. Diese umfassen sowohl einzelne Maschinenelemente, wie Lager oder Federn, als auch kompliziertere Systeme wie Getriebe oder Kupplungen. Die Studierenden können nach Absolvieren der Maschinenkonstruktionslehre die gelernten Inhalte auf weitere – auch aus der Vorlesung nicht bekannte – technische Systeme anwenden, indem sie die exemplarisch erlernten Wirkprinzipien und Grundfunktionen auf andere Kontexte übertragen. Dadurch können die Studierenden unbekannte technische Systeme selbstständig analysieren und für gegebene Problemstellungen geeignete Systeme synthetisieren.

Inhalt

MKL A

- Federn
- Technische Systeme
- Lager und Lagerungen
- Dichtungen
- Bauteilverbindung
- Getriebe

Zusammensetzung der Modulnote

Die Modulnote ist die Note der schriftlichen Prüfung.

Anmerkungen

Keine

Arbeitsaufwand

MKL A: Gesamter Arbeitsaufwand: 210 h, davon Anwesenheit 75 h, aufgeteilt in Vorlesung + Übung: 4 SWS -> 60 h sowie Workshop: 1 SWS -> 15 h; Selbststudium 135 h

Empfehlungen

Keine

Lehr- und Lernformen

Vorlesungen, Übungen und Semesterbegleitende Workshops sowie Projektarbeiten

Literatur

Grundlagen der Berechnung und Gestaltung von Maschinenelementen; Steinhilper, Sauer, Springer Verlag, ISBN 3-540-22033-X oder Volltextzugriff über Uni-Katalog der Universitätsbibliothek

Grundlagen von Maschinenelementen für Antriebsaufgaben; Steinhilper, Sauer, Springer Verlag, ISBN 3-540-29629-8

Grundlage für
Keine

M

10.28 Modul: Maschinenkonstruktionslehre B-C [M-MACH-106528]

- Verantwortung:** Prof. Dr.-Ing. Tobias Düser
Prof. Dr.-Ing. Sven Matthiesen
- Einrichtung:** KIT-Fakultät für Elektrotechnik und Informationstechnik
KIT-Fakultät für Maschinenbau
KIT-Fakultät für Maschinenbau/Institut für Produktentwicklung
- Bestandteil von:** [Vertiefung in der Mechatronik \(Vertiefung in der Mechatronik: Wahlblock 2: Maschinenbau\)](#)
[Vertiefung in der Mechatronik \(Vertiefung in der Mechatronik: Wahlblock 3: Elektrotechnik und Informationstechnik, Maschinenbau, Informatik, Wirtschaftswissenschaften\)](#)

Leistungspunkte	Notenskala	Turnus	Dauer	Sprache	Level	Version
12	Zehntelnoten	Jedes Wintersemester	2 Semester	Deutsch	2	1

Pflichtbestandteile			
T-MACH-112985	Maschinenkonstruktionslehre B und C	6 LP	Düser, Matthiesen
T-MACH-112982	Workshop zu Maschinenkonstruktionslehre B	3 LP	Matthiesen
T-MACH-112983	Workshop zu Maschinenkonstruktionslehre C	3 LP	Matthiesen

Erfolgskontrolle(n)

Siehe einzelne Teilleistungen

Voraussetzungen

Keine

Qualifikationsziele

In der Maschinenkonstruktionslehre erwerben die Studierenden Kompetenzen zur Analyse und Synthese an Beispielen. Diese umfassen sowohl einzelne Maschinenelemente wie Lager oder Federn als auch kompliziertere Systeme wie Getriebe oder Kupplungen. Die Studierenden können nach Absolvieren der Maschinenkonstruktionslehre die gelernten Inhalte auf weitere – auch aus der Vorlesung nicht bekannte – technische Systeme anwenden, indem sie die exemplarisch erlernten Wirkprinzipien und Grundfunktionen auf andere Kontexte übertragen. Dadurch können die Studierenden unbekannte technische Systeme selbstständig analysieren und für gegebene Problemstellungen geeignete Systeme synthetisieren.

Inhalt

MKL B

- Gestaltung
- Toleranzen und Passungen
- Zahnradgetriebe
- Kupplungen

MKL C

- Schraubenverbindungen
- Dimensionierung
- E-Maschinen + Hydraulik

Zusammensetzung der Modulnote

Modulnote ist die Note der schriftlichen Prüfung.

Anmerkungen

Keine

Arbeitsaufwand

MKL B: Gesamter Arbeitsaufwand: 180 h, davon Anwesenheit: 67,5 h, aufgeteilt in Vorlesung + Übung: 3 SWS -> 45 h sowie Workshop: 1,5 SWS -> 22,5; Selbststudium 112,5 h

MKL C: Gesamter Arbeitsaufwand: 180 h, davon Anwesenheit: 67,5 h, aufgeteilt in Vorlesung + Übung: 3 SWS -> 45 h sowie Workshop: 1,5 SWS -> 22,5; Selbststudium 112,5 h

Empfehlungen

Keine

Lehr- und Lernformen

Vorlesungen, Übungen und Semesterbegleitende Workshops sowie Projektarbeiten

Literatur

Grundlagen der Berechnung und Gestaltung von Maschinenelementen; Steinhilper, Sauer, Springer Verlag, ISBN 3-540-22033-X oder Volltextzugriff über Uni-Katalog der Universitätsbibliothek

Grundlagen von Maschinenelementen für Antriebsaufgaben; Steinhilper, Sauer, Springer Verlag, ISBN 3-540-29629-8

Grundlage für

Keine

M

10.29 Modul: Mechatronische Systeme und Produkte [M-MACH-106493]

Verantwortung: Prof. Dr.-Ing. Sören Hohmann
Prof. Dr.-Ing. Sven Matthiesen

Einrichtung: KIT-Fakultät für Elektrotechnik und Informationstechnik/Institut für Regelungs- und Steuerungssysteme
KIT-Fakultät für Maschinenbau
KIT-Fakultät für Maschinenbau/Institut für Produktentwicklung

Bestandteil von: [Ingenieurwissenschaftliche Grundlagen](#)

Leistungspunkte	Notenskala	Turnus	Dauer	Sprache	Level	Version
7	Zehntelnoten	Jedes Semester	2 Semester	Deutsch	2	2

Pflichtbestandteile			
T-MACH-105574	Mechatronische Systeme und Produkte	3 LP	Hohmann, Matthiesen
T-MACH-108680	Workshop Mechatronische Systeme und Produkte	4 LP	Hohmann, Matthiesen

Erfolgskontrolle(n)

Die Erfolgskontrolle erfolgt im Rahmen einer schriftlichen Prüfung (60 Minuten) und einer Prüfungsleistung anderer Art

Voraussetzungen

Keine

Qualifikationsziele

Die Studierenden

- können die Schwierigkeiten der interdisziplinären Projektarbeit beschreiben
- können Prozesse, Strukturen, Verantwortungsbereiche und Schnittstellen innerhalb eines Projektes abstimmen
- kennen verschiedene mechanische/elektrische Handlungsoptionen zur Problemlösung
- kennen die Elemente der behandelten Produktentwicklungsprozesse (PEP) und können die unterschiedlichen Sichten auf einen PEP erklären
- kennen die Grundprinzipien des virtualisierten Entwurfs und können die Methoden zum virtuellen Systementwurf anwenden
- können Unterschiede zwischen Virtualität und Realität erkennen
- können die Vorteile einer frühen Validierung erklären
- können Beschreibungsformen des Bondgraphen und ESB verstehen und anwenden
- können Multidomänen-Modelle aufstellen und analysieren
- können Methoden zur Identifikation der Modellparameter anwenden

Inhalt

Die Studierende werden in der Vorlesung theoretische Grundlagen erlernen, welche sie in einer Entwicklungsaufgabe anwenden und vertiefen werden. Die Entwicklungsaufgabe wird in Kleingruppen bearbeitet in denen sich die Studierenden selbst organisieren und die Aufgaben selbständig aufteilen. In der Projektarbeit – dem Workshop Mechatronische Systeme und Produkte – bearbeiten sie in Teams eine Entwicklungsaufgabe. Dabei werden verschiedene Entwicklungsphasen, von der Erarbeitung technischer Lösungskonzepte bis hin zur Entwicklung und Validierung von virtuellen Prototypen und physischen Funktionsprototypen, durchlaufen.

Zusammensetzung der Modulnote

Die Modulnote setzt sich zu gleichen Teilen aus den Noten der Teilleistungen des Moduls zusammen.

Anmerkungen

Alle relevanten Inhalte (Skript, Übungsblätter, etc.) zur Lehrveranstaltung können über die eLearning-Plattform ILIAS bezogen werden. Zur Teilnahme an der Lehrveranstaltung schließen Sie bitte die Umfrage Anmeldung und Gruppeneinteilung in ILIAS schon vor dem Semesterstart ab.

Arbeitsaufwand

Der Gesamtarbeitsaufwand für diese Lerneinheit beträgt ca. 210 Stunden (7.0 Credits).

Empfehlungen

Es wird empfohlen dieses Modul nicht mit anderen zeitaufwendigen Workshops gleichzeitig zu belegen.

Lehr- und Lernformen

Vorlesung, Übung und Projektarbeit

Literatur

Janschek, Klaus (2010): Systementwurf mechatronischer Systeme. Methoden - Modelle - Konzepte. Berlin, Heidelberg: Springer

Matthiesen, Sven (2021): Gestaltung – Prozess und Methoden. In: Beate Bender und Kilian Gericke (Hg.): Pahl/Beitz Konstruktionslehre. Berlin, Heidelberg: Springer Berlin Heidelberg, S. 397–465.

Grundlage für

Keine

M

10.30 Modul: Medical Imaging Technology [M-ETIT-106778]**Verantwortung:** Prof. Dr.-Ing. Maria Francesca Spadea**Einrichtung:** KIT-Fakultät für Elektrotechnik und Informationstechnik**Bestandteil von:** **Vertiefung in der Mechatronik (Vertiefung in der Mechatronik: Wahlblock 3: Elektrotechnik und Informationstechnik, Maschinenbau, Informatik, Wirtschaftswissenschaften)****Leistungspunkte**
6**Notenskala**
Zehntelnoten**Turnus**
Jedes Sommersemester**Dauer**
1 Semester**Sprache**
Englisch**Level**
2**Version**
1

Pflichtbestandteile			
T-ETIT-113625	Medical Imaging Technology	6 LP	Spadea

Erfolgskontrolle(n)

The examination takes place in form of a written examination lasting 120 minutes.

Voraussetzungen

none

Qualifikationsziele

For each imaging modality students will be able to:

- identify required energy source;
- analyze the interactions between the form of energy and biological tissue distinguishing desired signal from noise contribution;
- critically interpret the image content to derive knowledge
- evaluate image quality and implementing strategies to improve it.

Moreover, the students will be able to communicate in technical and clinical English language.

Inhalt

- Basic knowledge of mathematical and physical principles of medical imaging formation, including X-ray based modalities, nuclear medicine imaging, magnetic resonance imaging and ultrasound
- Components of medical imaging devices.
- Assessment of image quality in terms of signal-to-noise-ratio, presence of artifact, spatial, Spectral and temporal resolution
- Safety and protection for patients and workers.

Zusammensetzung der Modulnote

The module grade is the grade of the written exam.

A bonus can be earned for voluntary tasks such as:

- presentation and discussion of a specific topic,
- participation to writing the lecture minutes
- implementation of educational tools

The exact criteria for awarding a bonus will be announced at the beginning of the lecture period. If the grade in the oral exam is between 4.0 and 1.3, the bonus improves the grade by 0.3 or 0.4.

Bonus points do not expire and are retained for any examinations taken at a later date.

Arbeitsaufwand

1. attendance in lectures and exercises: 15*4 h = 60 h
2. preparation / follow-up: 15*6 h = 90 h
3. preparation of and attendance in examination: 30 h

A total of 180 h = 6 CR

Empfehlungen

Basic knowledge in the field of physics and signal processing is helpful.

M

10.31 Modul: Medizinische Messtechnik [M-ETIT-106679]**Verantwortung:** Prof. Dr. Werner Nahm**Einrichtung:** KIT-Fakultät für Elektrotechnik und Informationstechnik**Bestandteil von:** [Vertiefung in der Mechatronik \(Vertiefung in der Mechatronik: Wahlblock 3: Elektrotechnik und Informationstechnik, Maschinenbau, Informatik, Wirtschaftswissenschaften\)](#)

Leistungspunkte 6	Notenskala Zehntelnoten	Turnus Jedes Wintersemester	Dauer 1 Semester	Sprache Deutsch	Level 2	Version 1
-----------------------------	-----------------------------------	---------------------------------------	----------------------------	---------------------------	-------------------	---------------------

Pflichtbestandteile			
T-ETIT-113607	Medizinische Messtechnik	6 LP	Nahm

Erfolgskontrolle(n)

Die Erfolgskontrolle besteht aus einer schriftlichen Klausur im Umfang von 120 Minuten und 120 Punkten.

Voraussetzungen

keine

Qualifikationsziele

Die Studierenden haben medizinische Fragestellungen analysiert und messtechnische Aufgabenstellungen identifiziert.

Sie haben eine geeignete Kombination aus analoger Schaltungstechnik, sowie digitaler Signalverarbeitung vorgeschlagen und zur Lösung der messtechnischen Aufgabenstellung angewandt.

Sie haben die Quellen von Biosignalen identifiziert und die zugrundeliegenden physiologischen Mechanismen erklärt. Sie haben die Signaleigenschaften analysiert und die daraus resultierenden Anforderungen an das Messsystem abgeleitet.

Die Studierenden haben die Messkette von der Erfassung der physikalischen Messgröße bis zur Darstellung der medizinisch relevanten Information aufgegliedert und alternative Konzepte verglichen.

Nachhaltigkeits-Kompetenzziel: Die Studierenden haben ihren Lernprozess aktiv mitgestaltet.

Inhalt

Die Vorlesung spannt anhand ausgewählter Beispiele den Bogen von den medizinischen Anforderungen über die messtechnische Aufgabenstellung und der technischen Realisierung zurück zur Anwendung. Dabei werden die technischen Lösungen auf den Ebenen Messprinzip, Messmethode, Messverfahren und Messsystem betrachtet.

Folgende Messmethoden / Messsysteme werden behandelt:

- Thermometrie
- Blutdruckmessung (invasiv, nichtinvasiv, kontinuierlich, diskontinuierlich)
- Pulsoximetrie
- EKG
- Tonometrie
- Audiologische Messverfahren (Audiometrie, Tympanometrie, Otoakustische Emissionen)
- EMG
- EEG (spontan, evoziert)
- CTG
- Bioimpedanzanalyse
- HZV-Messung (Fick'sches Prinzip, Indikatorverfahren, US-Verfahren)
- Spiroergometrie

Die fachlichen Schwerpunkte liegen dabei auf:

- Quellen der Biosignale
- Sensorik
- Physikalische Messtechnik
- Analoge Signalwandlung, Verstärkung und Filterung
- Einfluss von Störgrößen, Abschätzung von Messfehlern
- Analog-Digitalwandlung, digitale Signalverarbeitung, User-Interface
- Patientensicherheit / elektrische Sicherheit
- Standards und Normen

Zusammensetzung der Modulnote

Die Modulnote ist die Note der schriftlichen Prüfung.

Es können Bonuspunkte für einen studentischen Beitrag zur Vorlesung vergeben werden.

- Der studentische Beitrag besteht aus der Formulierung von Lernzielen und Fragen zur Lernzielkontrolle zu den Vorlesungseinheiten. Die entsprechenden Vorlesungseinheiten werden im ILIAS zur Auswahl gestellt.
- Die Studierenden erstellen die studentischen Beiträge in Kleingruppen. Sie stellen den Beitrag in Form einer Powerpoint-Präsentation zum vorgegebenen Abgabezeitpunkt im ILIAS ein.
- Die Präsentation wird vom Dozenten oder Vorlesungsbetreuer gegebenenfalls korrigiert und freigegeben.
- Der Beitrag wird von der Gruppe in der folgenden Vorlesungseinheit innerhalb des vorgegebenen Zeitraums präsentiert und mit dem Plenum diskutiert. Gegebenenfalls nimmt die präsentierende Gruppe das Feedback auf und erstellt eine überarbeitete Version. Die finale Version des Beitrags wird allen Vorlesungsteilnehmenden im ILIAS zur Prüfungsvorbereitung zur Verfügung gestellt.
- Die Bonuspunkte werden vom Dozenten anhand der schriftlichen Ausarbeitung und der Präsentation im Plenum vergeben.
- Jeder Teilnehmende kann maximal 6 Bonuspunkte erwerben. Bonuspunkte können nur einmal erworben werden.
- Die Teilnahme an den studentischen Beiträgen ist freiwillig.

Die Anrechnung der Bonuspunkte erfolgt folgendermaßen:

- Für die bestandene Bonusaufgabe können maximal 6 Punkte auf das Klausurergebnis gutgeschrieben werden.
- Die Note kann damit maximal um einen Notenschritt verbessert werden.
- Die Gesamtpunktzahl bleibt dabei auf 120 Punkte beschränkt. Die Bonuspunkte finden nur bei bestandener Prüfung Berücksichtigung. Bonuspunkte verfallen nicht und bleiben für eventuell zu einem späteren Zeitpunkt absolvierte Prüfungsleistungen erhalten.

Arbeitsaufwand

- Präsenz in der Vorlesung: $2 \cdot 15 \cdot 2h = 60h$
- Vorbereitung / Nachbearbeitung: $2 \cdot 15 \cdot 2h = 60h$
- Vorbereitung und Teilnahme an der Prüfung: $2 \cdot 30h = 60h$

insgesamt 180h = 6 LP

Empfehlungen

Benötigt werden:

- Grundlagen in Physiologie und Anatomie (z.B. Inhalte des Moduls "Physiologie und Anatomie für die Medizintechnik")
- Vorkenntnisse analoger Schaltungstechnik (z.B. Inhalte des Moduls "Lineare elektrische Netze") und in digitaler Signalverarbeitung

M

10.32 Modul: Mensch-Maschine-Interaktion [M-INFO-100729]**Verantwortung:** Prof. Dr.-Ing. Michael Beigl**Einrichtung:** KIT-Fakultät für Informatik**Bestandteil von:** [Vertiefung in der Mechatronik \(Vertiefung in der Mechatronik: Wahlblock 3: Elektrotechnik und Informationstechnik, Maschinenbau, Informatik, Wirtschaftswissenschaften\)](#)

Leistungspunkte	Notenskala	Turnus	Dauer	Sprache	Level	Version
6	Zehntelnoten	Jedes Sommersemester	1 Semester	Deutsch/Englisch	2	1

Pflichtbestandteile			
T-INFO-101266	Mensch-Maschine-Interaktion	6 LP	Beigl
T-INFO-106257	Übungsschein Mensch-Maschine-Interaktion	0 LP	Beigl

Erfolgskontrolle(n)

Siehe Teilleistung

Voraussetzungen

Siehe Teilleistung

Qualifikationsziele

Nach Abschluss der Veranstaltung können die Studierenden

- grundlegende Kenntnisse über das Gebiet Mensch-Maschine Interaktion wiedergeben
- grundlegende Techniken zur Analyse von Benutzerschnittstellen nennen und anwenden
- grundlegende Regeln und Techniken zur Gestaltung von Benutzerschnittstellen anwenden
- existierende Benutzerschnittstellen und deren Funktion analysieren und bewerten

Inhalt

Themenbereiche sind:

1. Informationsverarbeitung des Menschen (Modelle, physiologische und psychologische Grundlagen, menschliche Sinne, Handlungsprozesse),
2. Designgrundlagen und Designmethoden, Ein- und Ausgabeeinheiten für Computer, eingebettete Systeme und mobile Geräte,
3. Prinzipien, Richtlinien und Standards für den Entwurf von Benutzerschnittstellen
4. Technische Grundlagen und Beispiele für den Entwurf von Benutzungsschnittstellen (Textdialoge und Formulare, Menüsysteme, graphische Schnittstellen, Schnittstellen im WWW, Audio-Dialogsysteme, haptische Interaktion, Gesten),
5. Methoden zur Modellierung von Benutzungsschnittstellen (abstrakte Beschreibung der Interaktion, Einbettung in die Anforderungsanalyse und den Softwareentwurfsprozess),
6. Evaluierung von Systemen zur Mensch-Maschine-Interaktion (Werkzeuge, Bewertungsmethoden, Leistungsmessung, Checklisten).
7. Übung der oben genannten Grundlagen anhand praktischer Beispiele und Entwicklung eigenständiger, neuer und alternativer Benutzungsschnittstellen.

Arbeitsaufwand

Der Gesamtarbeitsaufwand für diese Lerneinheit beträgt ca. 180 Stunden (6.0 Credits).

Präsenzzeit: Besuch der Vorlesung 15 x 90 min = 22 h 30 min

Präsenzzeit: Besuch der Übung 8x 90 min =12 h 00 min

Vor- / Nachbereitung der Vorlesung 15 x 150 min = 37 h 30 min

Vor- / Nachbereitung der Übung 8x 360min =48h 00min

Foliensatz/Skriptum 2x durchgehen 2 x 12 h =24 h 00 min

Prüfung vorbereiten = 36 h 00 min

SUMME = 180h 00 min

M

10.33 Modul: Mess- und Regelungstechnik [M-ETIT-106339]

Verantwortung: Prof. Dr.-Ing. Michael Heizmann
Prof. Dr.-Ing. Sören Hohmann

Einrichtung: KIT-Fakultät für Elektrotechnik und Informationstechnik

Bestandteil von: Ingenieurwissenschaftliche Grundlagen

Leistungspunkte	Notenskala	Turnus	Dauer	Sprache	Level	Version
6	Zehntelnoten	Jedes Sommersemester	1 Semester	Deutsch	2	1

Pflichtbestandteile			
T-ETIT-112852	Mess- und Regelungstechnik	6 LP	Heizmann, Hohmann

Erfolgskontrolle(n)

Die Erfolgskontrolle erfolgt in Form einer schriftlichen Prüfung im Umfang von 120 Minuten.

Voraussetzungen

keine

Qualifikationsziele

- Studierende haben fundiertes Wissen über die theoretischen Grundlagen der Messtechnik, darunter Skalierungen von Messgrößen, das SI-Einheitensystem, die Modellbildung für Messsysteme, die Beschreibung und Behandlung von systematischen und stochastischen Messabweichungen, die Gewinnung und Linearisierung von Messkennlinien und die Propagation von Messunsicherheiten.
- Studierende beherrschen die Vorgehensweise bei der grundlegenden Gestaltung von Messsystemen unter Berücksichtigung des o.g. Wissens.
- Studierende sind in der Lage, Aufgabenstellungen der Messtechnik zu analysieren, Lösungsmöglichkeiten für Messsysteme zu synthetisieren und die Eigenschaften der erzielten Lösung einzuschätzen
- Ziel ist die Vermittlung der Grundlagen der Regelungs- und Steuerungstechnik, daher können die Studierenden grundsätzliche regelungstechnische Problemstellungen erkennen und bearbeiten. Sie kennen die dafür relevanten Fachbegriffe.
- Die Studierenden sind in der Lage, reale Prozesse formal zu beschreiben und Anforderungen an Regelungsstrukturen im Zeit- und Bildbereich für Festwert- und Folgeregelungen abzuleiten.
- Studierende sind in der Lage die Dynamik von Systemen mit Hilfe graphischer und algebraischer Methoden zu analysieren.
- Die Studierenden können Reglerentwurfsverfahren für einschleifige Eingrößensysteme benennen. Sie können perfekte Regelungen und Steuerungen entwerfen.
- Sie können Entwurfsschritte mit Hilfe des Nyquistkriteriums und der Wurzelortzurve durchführen.
- Studierende können Strukturen zur Störgrößenkompensation, von mehrschleifigen Regelkreisen und zwei Freiheitsgrade Strukturen benennen und Entwurfsschritte dafür ausführen.
- Studierende können im Bildbereich entworfene Regelungen und Steuerungen mit dem Fast Sampling Design digitalisieren.
- Studierende kennen Verfahren des Computergestützten Entwurfs und können Teilschritte darin ausführen.

Inhalt

- Beschreibung von Messgrößen
 - Metrische Größen und ihre Eigenschaften
 - SI-Einheitensystem
- Struktur von Messsystemen
- Messabweichungen
 - Systematische und stochastische Abweichungen
- Kurvenanpassung
 - Interpolation
 - Approximation
- Kennlinien und ihre Fehler
 - Linearisierung von Kennlinien
 - Behandlung von Störgrößen
- Unsicherheitspropagation
 - Fehlerfortpflanzung
 - Guide to the Expression of Uncertainty in Measurement (GUM)
- Grundbegriffe der Regelungs- und Steuerungstechnik
 - Regelkreise
 - Steuerungsstrukturen
 - Einbettung in Automatisierungsstrukturen
- Beschreibung von Systemen im Zeit- und Bildbereich
 - Zustandsraumdarstellung
 - Ableitung einer E/A Darstellung
 - Signalflussbilder und Regelkreisglieder
 - Realisierung von Reglern (Analog und Digital)
- Analyse von Regelkreisen im Zeit- und Bildbereich
 - Stationäre Genauigkeit
 - Stabilität
 - Dynamik (Bandbreite)
 - Robustheit
- Entwurf von einschleifigen Regelkreisen
 - Perfekte Regelung
 - Entwurf mit dem Nyquistkriterium
 - Wurzelortskurve
 - Heuristiken
- Entwurf von erweiterten Regelkreisstrukturen
 - Störgrößenkompensation
 - Vermaschung
 - Zwei Freiheitsgrade Struktur

Zusammensetzung der Modulnote

Die Modulnote ist die Note der schriftlichen Prüfung.

Arbeitsaufwand

Gesamt ca. 180h, davon

1. Präsenzzeit in Vorlesungen und Übungen: 60h
2. Vor-/Nachbereitung der Vorlesungen und Übungen: 60h
3. Klausurvorbereitung und Präsenz in selbiger: 60h

Summe: 180 LP = 6 LP

Empfehlungen

Kenntnisse aus „Signale und Systeme“ sind hilfreich.

M

10.34 Modul: Methoden der Automatisierungstechnik, Regelungstechnik und Robotik [M-ETIT-106373]

Verantwortung:	Prof. Dr.-Ing. Mike Barth Prof. Dr.-Ing. Sören Hohmann
Einrichtung:	KIT-Fakultät für Elektrotechnik und Informationstechnik
Bestandteil von:	Vertiefung in der Mechatronik (Vertiefung in der Mechatronik: Wahlblock 3: Elektrotechnik und Informationstechnik, Maschinenbau, Informatik, Wirtschaftswissenschaften)

Leistungspunkte 6	Notenskala Zehntelnoten	Turnus Jedes Wintersemester	Dauer 1 Semester	Sprache Deutsch	Level 2	Version 1
-----------------------------	-----------------------------------	---------------------------------------	----------------------------	---------------------------	-------------------	---------------------

Pflichtbestandteile			
T-ETIT-112903	Methoden der Automatisierungstechnik, Regelungstechnik und Robotik	6 LP	Hohmann

Erfolgskontrolle(n)

Die Erfolgskontrolle erfolgt in Form einer schriftlichen Prüfung im Umfang von 120 Minuten.

Voraussetzungen

keine

Qualifikationsziele

Regelungstechnik (Prof. Hohmann) - Die Studierenden:

- können fortgeschrittene systemdynamische Probleme formal beschreiben und analysieren.
- können fortgeschrittene Methoden des Regelungs- und Steuerungsentwurfs anwenden.
- können mehrschleifige Regelkreise entwerfen.
- können Mehrgrößensysteme im Frequenzbereich beschreiben und einfache Entkopplungsregelungen entwerfen.
- kennen die Prinzipien adaptiver Methoden.
- können einfache schaltende Regelungsstrukturen entwerfen
- können digitale Regelkreise entwerfen.

Robotik (Prof. Hohmann und Prof. Barth): Die Studierenden:

- können die kinematische und dynamische Modellierung von Robotersystemen herleiten.
- können den Entwurf von Positions- und Kraftbasierter-Reglern ableiten.
- kennen Prinzipien der Pfad und Bahnplanung.
- kennen fortgeschrittene Prinzipien der Mensch-Maschine-Kollaboration.
- können Risiko-, Sicherheits- und Gefährdungsanalyse im Bereich Robotik durchführen.
- können einen Roboterarbeitsplatz digital planen und sind in der Lage, VR und AR-Technologien einzusetzen.

AT (Prof. Barth) - Die Studierenden:

- kennen fortgeschrittene modellbasierte Methoden des Engineerings von Automatisierungssystemen
- können dezentrale und zentrale AT-Systeme planen.
- kennen fortgeschrittene Architekturen von AT-Systemen.
- kennen IT/OT-Security-Aspekte der AT auf Basis der IEC 62443.

Kennen simulationsbasierte Methoden der AT am Beispiel der Co-Simulation.

Inhalt

Die Vorlesungen werden durch Labor-Streams, Vorführungen, praktische Versuche in Laboren sowie Blended Learning erweitert.

- Es werden behandelt:
- Erweitertes Nyquist Kriterium
- Kriterium von Hurwitz und Roth
- Digitale Regelkreise, Deadbeat Entwurf
- Loop Shaping
- Vermaschte Strukturen
- Zwei Freiheitsgrade Regelung
- V, P Struktur
- Anti-Windup, Scheduling Regler, Ablöseregung
- IMC, Smith Prädiktor
- Direkte Kinematik, Koordinatensysteme, Drehmatrizen
- Inverse Kinematik
- Dynamik, Lagrange Beschreibung
- Pfad- und Bahnplanung, Trajektorienplanung
- Achsregelung
- Co-Simulation und Functional Mockup Units
- AT-Architekturen (dezentral, zentral)
- IT/OT-Security-Analysen nach IEC 62443
- Grundlagen der Mensch-Maschine-Kollaboration am Beispiel Cobots (Kooperation, Kollaboration, Koexistenz)
- Grundlagen der Informationsmodelle am Beispiel AutomationML und dem Referenz-Architekturmodell I4.0
- Einführung in Robot Operating System 2.0
- Kommunikationstechnologien der AT: zyklisch vs. event-basiert; OPC UA, MQTT, industrielle Bussysteme

Zusammensetzung der Modulnote

Die Modulnote ist die Note der schriftlichen Prüfung.

Anmerkungen

Startet im WiSe 25/26

Arbeitsaufwand

1. Präsenzzeit in Vorlesungen: $15 \cdot 5 \text{ h} = 75 \text{ h}$
2. Vor-/Nachbereitung derselbigen: $20 \cdot 5 \text{ h} = 80 \text{ h}$
3. Klausurvorbereitung und Präsenz in selbiger: 25 h

Summe: 180 LP = 6 LP

Empfehlungen

- Kenntnisse zu Grundlagen aus dem Grundstudium in Mess- und Regelungstechnik, Signale und Systeme sowie Digitaltechnik und Automatisierungstechnik sind sehr hilfreich.
- Die Inhalte des Moduls Mathematik 1-3 werden benötigt.

M

10.35 Modul: Methoden der Nachrichtentechnik [M-ETIT-106814]**Verantwortung:** Dr.-Ing. Holger Jäkel**Einrichtung:** KIT-Fakultät für Elektrotechnik und Informationstechnik**Bestandteil von:** **Vertiefung in der Mechatronik (Vertiefung in der Mechatronik: Wahlblock 3: Elektrotechnik und Informationstechnik, Maschinenbau, Informatik, Wirtschaftswissenschaften)****Leistungspunkte**
6**Notenskala**
Zehntelnoten**Turnus**
Jedes Sommersemester**Dauer**
1 Semester**Sprache**
Deutsch**Level**
2**Version**
1

Pflichtbestandteile			
T-ETIT-113675	Methoden der Nachrichtentechnik	6 LP	Jäkel

Erfolgskontrolle(n)

Die Erfolgskontrolle erfolgt in Form einer mündlichen Prüfung im Umfang von 25 Minuten. Vor der Prüfung findet eine Vorbereitungsphase von 15 Minuten statt, in der vorbereitende Aufgaben gelöst werden.

Voraussetzungen

keine

Qualifikationsziele

Die Studierenden sind in der Lage, auch komplexere Problemstellungen der Nachrichtentechnik selbstständig zu analysieren und zu implementieren. Sie können selbstständig Lösungsansätze anwenden und erarbeiten, deren Gültigkeit überprüfen sowie Software zur Problemlösung einsetzen.

Inhalt

Dieses Modul vermittelt Studierenden theoretische und praktische Aspekte nachrichtentechnischer Systeme, unter anderem aus den Bereichen Eigenschaften linearer Modulation, Kanalbeschreibung und Diversity und Empfängersignalverarbeitung. Hierbei werden Inhalte aus dem Modul „Nachrichtensysteme“ diskutiert, vertieft und ergänzt sowie deren praktische Implementierung betrachtet. Hierbei liegt ein wichtiger Schwerpunkt auf der Implementierung von Beispielalgorithmen, wodurch neben der Anwendung theoretischer Methoden die praktische Realisierung einen wichtigen Stellenwert einnimmt.

Zusammensetzung der Modulnote

Die Modulnote ist die Note der mündlichen Prüfung.

Ein Bonus kann durch die erfolgreiche Teilnahme an freiwilligen Zusatzaufgaben verdient werden. Die genauen Kriterien für die Gewährung eines Bonus werden zu Beginn der Vorlesungszeit bekannt gegeben.

Wenn die Note der mündlichen Prüfung zwischen 4,0 und 1,3 liegt, verbessert der Bonus die Note um einen Notenschritt (0,3 oder 0,4). Die Bonuspunkte verfallen nicht und bleiben für eventuelle spätere Prüfungen erhalten.

Die abschließende Bewertung der Bonusleistung wird durch den Prüfer vorgenommen und nachweislich dokumentiert.

Anmerkungen

Startet im SoSe 2025

Arbeitsaufwand

1. Präsenzzeit Vorlesung: $20 \cdot 1,5 \text{ h} = 30 \text{ h}$
2. Vor-/Nachbereitung Vorlesung: $20 \cdot 3 \text{ h} = 60 \text{ h}$
3. Präsenzzeit Übung: $6 \cdot 1,5 \text{ h} = 9 \text{ h}$
4. Vor-/Nachbereitung Übung: $6 \cdot 3,5 \text{ h} = 21 \text{ h}$
5. Klausurvorbereitung: 60 h

Insgesamt: 180 h = 6 LP

Empfehlungen

Vorheriger Besuch der Vorlesungen „Grundlagen der Datenübertragung“ und „Nachrichtensysteme“ wird empfohlen.

Lehr- und Lernformen

VL: 3 SWS, Ü: 1 SWS

M

10.36 Modul: Microenergy Technologies [M-MACH-102714]

Verantwortung: Prof. Dr. Manfred Kohl
Einrichtung: KIT-Fakultät für Maschinenbau
 KIT-Fakultät für Maschinenbau/Institut für Mikrostrukturtechnik
Bestandteil von: **Mastervorzug**

Leistungspunkte
4

Notenskala
Zehntelnoten

Turnus
Jedes Sommersemester

Dauer
1 Semester

Sprache
Englisch

Level
4

Version
2

Pflichtbestandteile			
T-MACH-105557	Microenergy Technologies	4 LP	Kohl, Xu

Erfolgskontrolle(n)

Mündliche Prüfung: 45 min

Voraussetzungen

keine

Qualifikationsziele

Die Studierenden können:

- die Prinzipien zur Energiewandlung beschreiben und an einem Beispiel verdeutlichen
- die zugrundeliegenden thermodynamischen und materialwissenschaftlichen Grundlagen erklären
- Aufbau, Herstellung und Funktion der behandelten Bauelemente beschreiben
- wichtige Kenngrößen berechnen (Zeitkonstanten, Leistung, Wirkungsgrad, etc.)
- anhand von Anforderungsprofilen ein Layout erstellen

Inhalt

- Physikalische Grundlagen der Prinzipien zur Energiewandlung
- Layout und Designoptimierung
- Technologien
- ausgewählte Bauelemente
- Anwendungen

Die Vorlesung beinhaltet unter anderem folgende Themen:

- Mikro-Energy Harvesting von Schwingungen durch Nutzung verschiedener Wandlungsprinzipien (Piezo-, elektrostatisch, elektromagnetisch, etc.)
- Thermoelektrische Energierzeugung
- Neuartige thermische Wandlungsprinzipien (thermomagnetisch, pyroelektrisch)
- Mikrotechnische Solarbauelemente
- HF Energie-Harvesting
- Miniatur-Wärmepumpen
- Festkörperbasierte Kühlverfahren (Magneto-, Elektro-, Mechanokalorik)
- Leistungsmanagement
- Energiespeicher-Technologien (Mikrobatterien, Superkondensatoren, Brennstoffzellen)

Zusammensetzung der Modulnote

Zusammensetzung der Modulnote:
der mündlichen Prüfung.

Die Modulnote ist die Note

Arbeitsaufwand

Präsenzzeit Vorlesung: 15 * 1,5 h = 22,5 h
 Vor- und Nachbereitungszeit Vorlesung: 15 * 5,5 h = 82,5 h
 Prüfungsvorbereitung und Prüfung: 15 h
 Insgesamt: 120 h = 4 LP

Literatur

- Folienskript „Micro Energy Technologies“
- Stephen Beeby, Neil White, Energy Harvesting for Autonomous Systems, Artech House, 2010
- Shashank Priya, Daniel J. Inman, Energy Harvesting Technologies, Springer, 2009

M

10.37 Modul: Mobile Computing und Internet der Dinge [M-INFO-101249]**Verantwortung:** Prof. Dr.-Ing. Michael Beigl**Einrichtung:** KIT-Fakultät für Informatik**Bestandteil von:** [Vertiefung in der Mechatronik \(Vertiefung in der Mechatronik: Wahlblock 3: Elektrotechnik und Informationstechnik, Maschinenbau, Informatik, Wirtschaftswissenschaften\)](#)**Leistungspunkte**
5**Notenskala**
Zehntelnoten**Turnus**
Jedes Wintersemester**Dauer**
1 Semester**Sprache**
Deutsch**Level**
2**Version**
2

Pflichtbestandteile			
T-INFO-102061	Mobile Computing und Internet der Dinge	2,5 LP	Beigl
T-INFO-113119	Mobile Computing und Internet der Dinge - Übung	2,5 LP	Beigl

Erfolgskontrolle(n)

Siehe Teilleistung

Voraussetzungen

siehe Teilleistung

Qualifikationsziele

Mobile Computing und Internet der Dinge ermöglichen es im beruflichen und privaten Alltag ubiquitär auf Informationen und Dienste zuzugreifen. Diese Dienste reichen von Augmented-Reality Informationsdiensten über den Ad-Hoc Austausch von Daten zwischen benachbarten Smartphones bis hin zur Haussteuerung.

Ziel der Vorlesung ist es, Kenntnisse über Grundlagen, weitergehende Methoden und Techniken des Mobile Computing und des Internet der Dinge zu erwerben.

Nach Abschluss der Vorlesung können die Studierenden

- Techniken zur Gestaltung von Mobile Computing Software und Benutzerschnittstellen für Mobile Computing Anwendungen benennen, beschreiben und erklären und bewerten
- Software- und Kommunikationsschnittstellen für das Internet der Dinge und Basiskonzepte zu Personal Area Networks (PAN) benennen, beschreiben, vergleichen und bewerten
- selbständig Systeme für Mobile Computing und das Internet der Dinge entwerfen, Entwürfe analysieren und bewerten
- eine adaptive Webseite entwerfen, implementieren und auf ihre Usability hin untersuchen
- eine eigene App konzipieren und implementieren, die über Bluetooth mit einem Gerät kommuniziert

Inhalt

Die Vorlesung bietet eine Einführung in Methoden und Techniken des mobile Computing und des Internet der Dinge (Internet of Things, IoT). Die Übung vertieft das in der Vorlesung erworbene Wissen in einem Praxisprojekt. Im praktischen Teil wird insbesondere die Erstellung von Benutzerschnittstellen für Anwendungen im Bereich Mobile Computing und dem Internet der Dinge sowie von Software-Apps erlernt. Die praktische Übung startet mit den Aspekten Benutzerschnittstellenentwurf und Software-Entwurf. Es begleitet dann mit kleinen Programmieraufgaben die technischen Teile der gesamte Vorlesung.

Die Vorlesung gliedert sich in folgende Themenbereiche:

Mobile Computing:

- Plattformen: SmartPhones, Tablets, Glasses
- Mensch-Maschine-Interaktion für Mobile Computing
- Software Engineering, -Projekte und Programmierung für mobile Plattformen (native Apps, HTML5)
- Sensoren und deren Einsatz
- Plattformen und Software Engineering für das Internet der Dinge: Raspberry Pi und Arduino
- Personal Area Networks: Bluetooth (4.0), ANT
- Home Networks: ZigBee/IEEE 802.15.4, CEBus, m-bus
- Technologien des Internet der Dinge, IoT: RFID, NFC, Auto-ID, EPC, Web of Things

Arbeitsaufwand

Der Gesamtarbeitsaufwand für diese Lerneinheit beträgt ca. 150 Stunden (5.0 Credits).

Aktivität**Arbeitsaufwand****Präsenzzeit: Besuch der Vorlesung**

15 x 90 min

22 h 30 min

Präsenzzeit: Besuch der Übung

15 x 45 min

11 h 15 min

Vor- / Nachbereitung der Vorlesung und Übung

15 x 60 min

15 h 00 min

Entwicklung einer adaptiven Webseite und einer mobilen App

41 h 15 min

Foliensatz 2x durchgehen

2 x 12 h

24 h 00 min

Prüfung vorbereiten

36 h 00 min

SUMME

150 h 00 min

Arbeitsaufwand für die Lerneinheit " Mobile Computing und Internet der Dinge"

M

10.38 Modul: Modellierung und Simulation [M-MACH-100296]**Verantwortung:** Prof. Dr. Britta Nestler**Einrichtung:** KIT-Fakultät für Maschinenbau
KIT-Fakultät für Maschinenbau/Institut für Angewandte Materialien/Computational Materials Science**Bestandteil von:** [Vertiefung in der Mechatronik \(Vertiefung in der Mechatronik: Wahlblock 3: Elektrotechnik und Informationstechnik, Maschinenbau, Informatik, Wirtschaftswissenschaften\)](#)

Leistungspunkte 5	Notenskala Zehntelnoten	Turnus Jedes Semester	Dauer 1 Semester	Sprache Deutsch	Level 2	Version 1
-----------------------------	-----------------------------------	---------------------------------	----------------------------	---------------------------	-------------------	---------------------

Pflichtbestandteile			
T-MACH-100300	Modellierung und Simulation	5 LP	Gumbsch, Nestler

Erfolgskontrolle(n)

Eine Erfolgskontrolle muss stattfinden und kann schriftlich, mündlich oder anderer Art sein.

Voraussetzungen

keine

Qualifikationsziele

Der/die Studierende

- kann grundlegende Algorithmen und numerische Methoden erläutern, die u.a. bei der Werkstoffsimulation eingesetzt werden
- kann numerische Lösungsverfahren für dynamische Systeme und partielle Differentialgleichungen beschreiben und anwenden
- kann Methoden zur numerischen Lösung von Wärme- und Stoffdiffusionsprozessen anwenden, die ebenfalls für die Simulation von Mikrostrukturausbildungen genutzt werden können
- verfügt durch das begleitende Rechnerpraktikum über Erfahrungen mit der Implementierung / Programmierung der erarbeiteten numerischen Verfahren.

Inhalt

Die Vorlesung gibt eine Einführung in Modellierungs- und Simulationsmethoden. Inhalte sind:

- Splines, Interpolationsverfahren, Taylorreihe
- Finite Differenzenverfahren
- Dynamische Systeme
- Raum-Zeit-Probleme, Numerik partieller Differenzialgleichungen
- Stoff- und Wärmediffusion
- Werkstoffsimulation
- parallele und adaptive Algorithmen
- Hochleistungsrechnen
- Computerpraktikum

Lehr- und Lernformen

Vorlesung, Übung, Praktikum

Level 3

M

10.39 Modul: Orientierungsprüfung [M-MACH-106549]

Einrichtung: Universität gesamt

Bestandteil von: Orientierungsprüfung

Leistungspunkte
0

Notenskala
best./nicht best.

Turnus
Jedes Semester

Dauer
2 Semester

Sprache
Deutsch

Level
1

Version
1

Pflichtbestandteile			
T-MACH-112904	Technische Mechanik I	6 LP	Böhlke, Langhoff
T-ETIT-113001	Lineare Elektrische Netze	6 LP	Jelonnek, Kempf
T-ETIT-109317	Lineare Elektrische Netze - Workshop A	1 LP	Leibfried, Lemmer
T-ETIT-109811	Lineare Elektrische Netze - Workshop B	1 LP	Leibfried

Modellierte Fristen

Dieses Modul muss bis zum Ende des **3. Semesters** bestanden werden.

Voraussetzungen

Keine

M

10.40 Modul: Photovoltaische Systemtechnik [M-ETIT-100411]**Verantwortung:** Dipl.-Ing. Robin Grab**Einrichtung:** KIT-Fakultät für Elektrotechnik und Informationstechnik**Bestandteil von:** **Vertiefung in der Mechatronik (Vertiefung in der Mechatronik: Wahlblock 3: Elektrotechnik und Informationstechnik, Maschinenbau, Informatik, Wirtschaftswissenschaften)****Leistungspunkte**
3**Notenskala**
Zehntelnoten**Turnus**
Jedes Sommersemester**Dauer**
1 Semester**Sprache**
Deutsch**Level**
2**Version**
1

Pflichtbestandteile			
T-ETIT-100724	Photovoltaische Systemtechnik	3 LP	Grab

Erfolgskontrolle(n)

Die Erfolgskontrolle erfolgt im Rahmen einer schriftlichen Gesamtprüfung im Umfang von 120 Minuten über die ausgewählte Lehrveranstaltung.

Voraussetzungen

keine

Qualifikationsziele

Die Studierenden kennen die wesentlichen Komponenten einer Photovoltaik-Anlage, verstehen, wie diese funktionieren und ineinandergreifen und wie photovoltaische Systeme dimensioniert werden. Sie sind sich über die unterschiedlichen Eigenschaften und Einsatzgebiete von Inseln und netzgebundenen Photovoltaik-Anlagen, sowie von Dach- und Freiflächenanlagen im Klaren. Zudem sind ihnen wichtige wirtschaftliche Kennzahlen zur Kostenentwicklung und Verbreitung von Photovoltaik-Anlagen bekannt.

Inhalt

- Energieverbrauch und -bereitstellung
- Solare Einstrahlung
- Konfiguration von PV-Systemen
- Solarzelle und Solargenerator
- Anpasswandler und MPP-Tracking
- Batterien und Laderegler
- Wechselrichter
- Netzintegration
- Energetische Bewertung von PV-Anlagen
- Wirtschaftliche Bewertung von PV-Anlagen

Zusammensetzung der Modulnote

Die Modulnote ist die Note der schriftlichen Prüfung.

Arbeitsaufwand

Präsenzstudienzeit: 30 h

Selbststudienzeit: 60 h

Insgesamt 90 h = 3 LP

M

10.41 Modul: Physiologie und Anatomie für die Medizintechnik [M-ETIT-105874]

Verantwortung: Prof. Dr. Werner Nahm

Einrichtung: KIT-Fakultät für Elektrotechnik und Informationstechnik

Bestandteil von: [Vertiefung in der Mechatronik \(Vertiefung in der Mechatronik: Wahlblock 3: Elektrotechnik und Informationstechnik, Maschinenbau, Informatik, Wirtschaftswissenschaften\)](#)

Leistungspunkte	Notenskala	Turnus	Dauer	Sprache	Level	Version
6	Zehntelnoten	Jedes Wintersemester	2 Semester	Deutsch	3	2

Pflichtbestandteile			
T-ETIT-111815	Physiologie und Anatomie für die Medizintechnik	6 LP	Nahm

Erfolgskontrolle(n)

Die Erfolgskontrolle erfolgt in Form einer schriftlichen Prüfung im Umfang von 120 Minuten.

Die Erfolgskontrolle umfasst den Inhalt von Physiologie und Anatomie I (jedes Wintersemester) and Physiologie und Anatomie II (jedes Sommersemester).

Voraussetzungen

Die Module "M-ETIT-100390 - Physiologie und Anatomie I" und "M-ETIT-100391 - Physiologie und Anatomie II" dürfen nicht begonnen sein.

Qualifikationsziele

Nach dem Studium dieses Moduls

- sind die Studierenden in der Lage die strukturellen und funktionellen Grundprinzipien des Organismus auf verschiedenen Organisationsebenen (molekular und zellular bis Organ- und Organsystemebene) zur Einordnung des Organismus in seine Umwelt zu beschreiben und zu erklären,
- verfügen sie über die Fähigkeit, diese Kenntnisse zur Erklärung übergeordneter Organ- und Organsystemfunktionen anzuwenden,
- kennen sie fortgeschrittene mathematische, naturwissenschaftliche und ingenieurwissenschaftliche Methoden zur Beschreibung physiologischer Vorgänge und sind in der Lage diese einzusetzen,
- können sie die funktionellen Zusammenhänge auf der Ebene der Organe und Organsysteme aus diagnostischer und therapeutischer Sicht beschreiben und daraus die Anforderungen an medizintechnische Systeme ableiten
- und können sie die Quellen von Biosignalen identifizieren und Verbindung zwischen physiologischen Parametern und physikalischen Messgrößen herleiten.

Nachhaltigkeits-Kompetenzziel: Die Studierenden haben ihren Lernprozess aktiv mitgestaltet.

Inhalt**Physiologie und Anatomie I (Wintersemester)**

Die Vorlesung vermittelt Basiswissen über die wesentlichen Organsysteme des Menschen und die medizinische Terminologie. Sie wendet sich an Studierende technischer Studiengänge, die an physiologischen Fragestellungen interessiert sind.

Themenblöcke:

- Organisationsebenen des Organismus
- Bausteine des Lebens
 - Proteine
 - Lipide
 - Kohlenhydrate
 - Lipide
 - Nucleinsäuren
- Zellen
 - Aufbau
 - Membrantransportprozesse
 - Proteinbiosynthese
 - Zellatmung
 - Nervenzellen
 - Muskelzellen
- Gewebe
 - Gewebetypen
 - Zellverbindungen
- Sinnesorgane
 - Auge
 - Gehör

Physiologie und Anatomie II (Sommersemester)

Die Vorlesung erweitert das vermittelte Wissen des ersten Teils der Vorlesung und stellt weitere Organsysteme des Menschen vor.

Themenblöcke:

- Das Nervensystem
 - Anatomie und funktionelle Gliederung
- Das kardiovaskuläre System
 - Anatomie und Funktion des Herzens
 - Gefäßsystem und Blutdruck
- Das respiratorische System
 - Anatomie und Ventilation
 - Gastransport
- Das Verdauungssystem
 - Anatomie
 - Physiologie der Verdauung
- Das endokrine System
 - Endokrine Organe
 - Hormonelle Signaltransduktion
- Säure-Base-Haushalt
- Wasser-Elektrolyt-Haushalt
- Thermoregulation

Zusammensetzung der Modulnote

Die Modulnote ist die Note der schriftlichen Prüfung.

Es können Bonuspunkte für einen studentischen Beitrag zur Vorlesung vergeben werden.

- Der studentische Beitrag besteht aus der Formulierung von Lernzielen und Fragen zur Lernzielkontrolle zu den Vorlesungseinheiten. Die entsprechenden Vorlesungseinheiten werden im ILIAS zur Auswahl gestellt.
- Die Studierenden erstellen die studentischen Beiträge in Kleingruppen. Sie stellen den Beitrag in Form einer Powerpoint-Präsentation zum vorgegebenen Abgabezeitpunkt im ILIAS ein.
- Die Präsentation wird vom Dozenten oder Vorlesungsbetreuer gegebenenfalls korrigiert und freigegeben.
- Der Beitrag wird von der Gruppe in der folgenden Vorlesungseinheit innerhalb des vorgegebenen Zeitraums präsentiert und mit dem Plenum diskutiert. Gegebenenfalls nimmt die präsentierende Gruppe das Feedback auf und erstellt eine überarbeitete Version. Die finale Version des Beitrags wird allen Vorlesungsteilnehmenden im ILIAS zur Prüfungsvorbereitung zur Verfügung gestellt.
- Die Bonuspunkte werden vom Dozenten anhand der schriftlichen Ausarbeitung und der Präsentation im Plenum vergeben.
- Jeder Teilnehmende kann maximal 6 Bonuspunkte erwerben. Bonuspunkte können nur einmal erworben werden.
- Die Teilnahme an den studentischen Beiträgen ist freiwillig.

Die Anrechnung der Bonuspunkte erfolgt folgendermaßen:

- Für die bestandene Bonusaufgabe können maximal 6 Punkte auf das Klausurergebnis gutgeschrieben werden.
- Die Note kann damit maximal um einen Notenschritt verbessert werden.
- Die Gesamtpunktzahl bleibt dabei auf 120 Punkte beschränkt. Die Bonuspunkte finden nur bei bestandener Prüfung Berücksichtigung. Bonuspunkte verfallen nicht und bleiben für eventuell zu einem späteren Zeitpunkt absolvierte Prüfungsleistungen erhalten.

Anmerkungen**Achtung:**

Die diesem Modul zugeordnete Teilleistung ist Bestandteil der Orientierungsprüfung folgender Studiengänge:

- Bachelor Medizintechnik (SPO 2022, §8)

Die Prüfung ist zum Ende des 2. Fachsemesters anzutreten. Eine Wiederholungsprüfung ist bis zum Ende des 3. Fachsemesters abzulegen.

Arbeitsaufwand

Unter den Arbeitsaufwand fallen:

- Präsenzzeit in Vorlesungen (2 h je 30 Termine) = 60 h
- Selbststudium (3 h je 30 Termine) = 90 h
- Vor-/Nachbereitung = 30 h

Gesamtaufwand ca. 180 Stunden = 6 LP

Lehr- und Lernformen**Winter-/Sommersemester:**

- WiSe: Physiologie und Anatomie I
- SoSe: Physiologie und Anatomie II

M

10.42 Modul: Praktikum Hard- und Software in leistungselektronischen Systemen [M-ETIT-103263]

Verantwortung: Prof. Dr.-Ing. Marc Hiller

Einrichtung: KIT-Fakultät für Elektrotechnik und Informationstechnik

Bestandteil von: [Vertiefung in der Mechatronik \(Vertiefung in der Mechatronik: Wahlblock 3: Elektrotechnik und Informationstechnik, Maschinenbau, Informatik, Wirtschaftswissenschaften\)](#)

Leistungspunkte	Notenskala	Turnus	Dauer	Sprache	Level	Version
6	Zehntelnoten	Jedes Semester	1 Semester	Deutsch	2	2

Pflichtbestandteile			
T-ETIT-106498	Praktikum Hard- und Software in leistungselektronischen Systemen	6 LP	Hiller

Erfolgskontrolle(n)

Die Erfolgskontrolle erfolgt im Rahmen einer praktikumsbegleitenden Bewertung.

Voraussetzungen

Die Module "M-ETIT-100402 - Workshop Schaltungstechnik in der Leistungselektronik" und "M-ETIT-100404 - Workshop Mikrocontroller in der Leistungselektronik" wurden weder begonnen noch abgeschlossen.

Qualifikationsziele

Die Studierenden kennen die für den Entwurf, den Aufbau, die Regelung und die Inbetriebnahme einer leistungselektronischen Schaltung notwendigen Entwicklungsschritte. Sie sind in der Lage, eine einfache leistungselektronische Schaltung selbstständig zu entwickeln. Sie können die Software mit den notwendigen Funktionen für einen sicheren Betrieb einer einfachen leistungselektronischen Schaltung entwerfen. Sie sind in der Lage, die Funktion zu beurteilen und zu dokumentieren.

Inhalt

Die Teilnehmer sollen den Aufbau einer Schaltung vom Design über die Inbetriebnahme bis zur Regelung an einem praktischen Beispiel selbst durchführen. Ziel ist die schrittweise Entwicklung (Schaltplanentwurf, Simulation, Regelung, Parameterbestimmung und Aufbau) eines einfachen funktionsfähigen Geräts durch jeden Teilnehmer nach Vorgaben des Dozenten. An mehreren Nachmittagen werden die einzelnen Schritte bis zur Fertigstellung des Geräts unter Betreuung durchgeführt.

Zusammensetzung der Modulnote

Die Modulnote ist die Note der Prüfungsleistung anderer Art.

Die Notenbildung ergibt sich aus der Versuchsdurchführung, -dokumentation und Abfrage zum Verständnis der Lerninhalte

Arbeitsaufwand

Präsenzzeit (14 x 4 h): 60 h

Häusliche Vorbereitungszeit: 42 h

Erstellen des Abschlussberichts: 55 h

Insgesamt: 157 h (entspricht 6 LP)

M

10.43 Modul: Product Lifecycle Management [M-MACH-106195]

Verantwortung: Prof. Dr.-Ing. Jivka Ovtcharova
Einrichtung: KIT-Fakultät für Maschinenbau
 KIT-Fakultät für Maschinenbau/Institut für Informationsmanagement im Ingenieurwesen
Bestandteil von: [Vertiefung in der Mechatronik \(Vertiefung in der Mechatronik: Wahlblock 3: Elektrotechnik und Informationstechnik, Maschinenbau, Informatik, Wirtschaftswissenschaften\)](#)

Leistungspunkte 4	Notenskala Zehntelnoten	Turnus Jedes Wintersemester	Dauer 1 Semester	Sprache Deutsch	Level 2	Version 2
-----------------------------	-----------------------------------	---------------------------------------	----------------------------	---------------------------	-------------------	---------------------

Pflichtbestandteile			
T-MACH-105147	Product Lifecycle Management	4 LP	Ovtcharova

Erfolgskontrolle(n)

Schriftliche Prüfung 90 Min.

Voraussetzungen

Keine

Qualifikationsziele

Nach erfolgreichem Besuch der Lehrveranstaltung können die Studierende:

- die Herausforderungen beim Datenmanagement und -austausch benennen und Lösungskonzepte hierfür beschreiben.
- das Managementkonzept PLM und seine Ziele verdeutlichen und den wirtschaftlichen Nutzen herausstellen.
- die Prozesse die zur Unterstützung des Produktlebenszyklus benötigt werden erläutern und die wichtigsten betrieblichen Softwaresysteme (PDM, ERP, ...) und deren Funktionen beschreiben.

Inhalt

- Grundlagen für das Produktdatenmanagement und den Datenaustausch
- IT-Systemlösungen für Product Lifecycle Management (PLM)
- Wirtschaftlichkeitsbetrachtung und Einführungsproblematik
- Anschauungsszenario für PLM am Beispiel des Institutseigenen I4.0Lab

Zusammensetzung der Modulnote

Die Modulnote ist die Note der schriftlichen Prüfung

Arbeitsaufwand

Präsenzzeit in Vorlesungen und Übungen: 15*3 h = 45 h

Vor-/Nachbereitung derselbigen: 15*2 h = 30 h

Klausurvorbereitung und Präsenz in selbiger: 45 h

Summe: 120 h = 4 LP

Lehr- und Lernformen

Vorlesung und Übungen

M

10.44 Modul: Produktionstechnik [M-MACH-106671]**Verantwortung:** Prof. Dr.-Ing. Volker Schulze**Einrichtung:** KIT-Fakultät für Maschinenbau
KIT-Fakultät für Maschinenbau/Institut für Produktionstechnik**Bestandteil von:** [Vertiefung in der Mechatronik \(Vertiefung in der Mechatronik: Wahlblock 2: Maschinenbau\)](#)**Leistungspunkte**
12**Notenskala**
Zehntelnoten**Turnus**
Jedes Sommersemester**Dauer**
1 Semester**Sprache**
Deutsch**Level**
2**Version**
2

Pflichtbestandteile			
T-MACH-112971	Grundlagen der Produktionsautomatisierung	4 LP	Fleischer
T-MACH-112972	Smart Factory	4 LP	Lanza
T-MACH-113570	Additive Fertigungsverfahren	4 LP	Zanger

Erfolgskontrolle(n)

Siehe einzelne Teilleistungen

Voraussetzungen

keine

Zusammensetzung der Modulnote

Durchschnitt der benoteten Prüfungen (mit gleichem Gewicht).

Arbeitsaufwand

360 Zeitstunden, davon 135 - 180 Stunden Präsenzzeit

Lehr- und Lernformen

Vorlesungen/Übungen, je nach Wahl der Teilleistung

Literatur

siehe einzelne Teilleistungen

M

10.45 Modul: Programmieren [M-INFO-101174]

Verantwortung: Prof. Dr.-Ing. Anne Koziolk
Prof. Dr. Ralf Reussner

Einrichtung: KIT-Fakultät für Informatik

Bestandteil von: [Vertiefung in der Mechatronik \(Vertiefung in der Mechatronik: Wahlblock 3: Elektrotechnik und Informationstechnik, Maschinenbau, Informatik, Wirtschaftswissenschaften\)](#)

Leistungspunkte 5	Notenskala Zehntelnoten	Turnus Jedes Wintersemester	Dauer 1 Semester	Sprache Deutsch	Level 2	Version 1
-----------------------------	-----------------------------------	---------------------------------------	----------------------------	---------------------------	-------------------	---------------------

Pflichtbestandteile			
T-INFO-101967	Programmieren Übungsschein	0 LP	Koziolk, Reussner
T-INFO-101531	Programmieren	5 LP	Koziolk, Reussner

Erfolgskontrolle(n)

Siehe Teilleistung.

Voraussetzungen

Siehe Teilleistung.

Qualifikationsziele

Studierende

- beherrschen grundlegende Strukturen und Details der Programmiersprache Java, insbesondere Kontrollstrukturen, einfache Datenstrukturen, Umgang mit Objekten;
- beherrschen die Implementierung nichttrivialer Algorithmen sowie grundlegende Programmiermethodik und elementare Softwaretechnik;
- haben die Fähigkeit zur eigenständigen Erstellung mittelgroßer, lauffähiger Java-Programme, die einer automatisierten Qualitätssicherung (automatisches Testen anhand einer Sammlung geheimer Testfälle, Einhaltung der Java Code Conventions, Plagiatsprüfung) standhalten.

Studierende beherrschen den Umgang mit Typen und Variablen, Konstruktoren und Methoden, Objekten und Klassen, Interfaces, Kontrollstrukturen, Arrays, Rekursion, Datenkapselung, Sichtbarkeit und Gültigkeitsbereichen, Konvertierungen, Containern und abstrakten Datentypen, Vererbung und Generics, Exceptions. Sie verstehen den Zweck dieser Konstrukte und können beurteilen, wann sie eingesetzt werden sollen. Sie kennen erste Hintergründe, wieso diese Konstrukte so in der Java-Syntax realisiert sind.

Studierende können Programme von ca 500 – 1000 Zeilen nach komplexen, präzisen Spezifikationen entwickeln; dabei können sie nichttriviale Algorithmen und Programmiermuster anwenden und (nicht-grafische) Benutzerinteraktionen realisieren. Studierende können Java-Programme analysieren und beurteilen, auch nach methodische Kriterien.

Studierende beherrschen grundlegende Kompetenzen zur Arbeitsstrukturierung und Lösungsplanung von Programmieraufgaben.

Inhalt

- Objekte und Klassen
- Typen, Werte und Variablen
- Methoden
- Kontrollstrukturen
- Rekursion
- Referenzen, Listen
- Vererbung
- Ein/-Ausgabe
- Exceptions
- Programmiermethodik
- Implementierung elementarer Algorithmen (z.B. Sortierverfahren) in Java

Anmerkungen

Siehe Teilleistung.

Arbeitsaufwand

Vorlesung mit 2 SWS und Übung 2 SWS, plus zwei Abschlussaufgaben, 5 LP.

5 LP entspricht ca. 150 Arbeitsstunden, davon

ca. 30 Std. Vorlesungsbesuch,

ca. 30 Std. Übungsbesuch,

ca. 30 Std. Bearbeitung der Übungsaufgaben,

ca. 30 Std für *jede* der beiden Abschlussaufgaben.

M

10.46 Modul: Radiation Protection [M-ETIT-100562]

Verantwortung: PD Dr. Bastian Breustedt
Prof. Dr. Werner Nahm

Einrichtung: KIT-Fakultät für Elektrotechnik und Informationstechnik

Bestandteil von: [Vertiefung in der Mechatronik \(Vertiefung in der Mechatronik: Wahlblock 3: Elektrotechnik und Informationstechnik, Maschinenbau, Informatik, Wirtschaftswissenschaften\)](#)

Leistungspunkte	Notenskala	Turnus	Dauer	Sprache	Level	Version
3	Zehntelnoten	Jedes Sommersemester	1 Semester	Englisch	2	1

Pflichtbestandteile			
T-ETIT-100825	Radiation Protection	3 LP	Breustedt, Nahm

Erfolgskontrolle(n)

Success control is carried out as part of an overall written examination (2 h).

Voraussetzungen

none

Qualifikationsziele

- The students understand the terminology used in radiation protection and apply it correctly.
- The students are able to describe the types of ionizing radiation, their properties and the principles for their measurement.
- The students are able to describe the biological risks associated to exposures to ionizing radiation.
- The students are able to describe the basic principles of radiation protection and their implementation in national and international law.
- Based on a basic understanding of the scientific foundations of radiation protection the students are able to critically evaluate radiation protection measures for a given situation, which involves the use of ionizing radiation.

Inhalt

The module covers the basics of radiation protection for ionizing radiation and provides an overview of the subject.

The topics which will be covered are:

- Ionizing Radiation and its applications,
- Interaction of Radiation with Matter,
- Biological Effects of Radiation,
- Measurement of Radiation – Principles and detector designs,
- Measurement of Radiation – Applications and Examples
- Dosimetry for external + internal Exposures,
- Legal Aspects (Regulation, Ethics) and
- Radiation Protection – Principles and Application

The students will gain insight on ionizing radiation, it's applications and the biological risks associated with exposures to ionizing radiation. The scientific foundations of radiation protection (natural sciences, engineering, medicine as well as sociological and legal basics) are summarized. The principles, standards and practice of radiation protection in applications of ionizing radiation are derived and demonstrated.

Zusammensetzung der Modulnote

The module grade is the grade of the written exam.

Arbeitsaufwand

Each credit point corresponds to approximately 25-30 hours of work (of the student). This is based on the average student who achieves an average performance. The workload includes:

Attendance time in lectures (2 h * 15 appointments each) = 30 h

Self-study (3 h * 15 appointments each) = 45 h

Preparation / post-processing = 20 h

Total effort approx. 95 hours = 3 LP

Empfehlungen

Basic knowledge in the field of physics is helpful.

M

10.47 Modul: Radio-Frequency Electronics [M-ETIT-105124]**Verantwortung:** Prof. Dr.-Ing. Ahmet Cagri Ulusoy**Einrichtung:** KIT-Fakultät für Elektrotechnik und Informationstechnik**Bestandteil von:** [Vertiefung in der Mechatronik \(Vertiefung in der Mechatronik: Wahlblock 3: Elektrotechnik und Informationstechnik, Maschinenbau, Informatik, Wirtschaftswissenschaften\)](#) (EV bis 30.09.2025)

Leistungspunkte 5	Notenskala Zehntelnoten	Turnus Jedes Wintersemester	Dauer 1 Semester	Sprache Englisch	Level 2	Version 2
-----------------------------	-----------------------------------	---------------------------------------	----------------------------	----------------------------	-------------------	---------------------

Pflichtbestandteile			
T-ETIT-110359	Radio-Frequency Electronics	5 LP	Ulusoy

Erfolgskontrolle(n)

The success criteria will be determined by a written examination of 120 min.

Voraussetzungen

none

Qualifikationsziele

- * The students have a comprehensive understanding of the theory and the basic design methodology of electronic circuits at high frequencies.
- * They understand the limitations of active and passive circuit elements including various transistor technologies and their impact on the applications.
- * They understand the limitations and how linear network theory is applied for advanced electronic circuits.
- * The students can apply the acquired theoretical knowledge using modern design tools.

Inhalt

In this module, the theory and design methodology of high-frequency electronic circuits will be studied in detail. The focus of the module is on the fundamentals of active linear circuits. The important topics are phasor analysis, resonance, impedance matching networks, two-port parameters of transistors, high-frequency behavior of basic amplifier circuits, practical design methodology of high-frequency amplifiers, and introduction to the design of non-linear circuits using the linear design methodology. In the tutorial the student will have the possibility to apply their theoretical knowledge by designing, assembling and testing a radio-frequency amplifier in the framework of a design challenge.

Zusammensetzung der Modulnote

The module grade is the grade of the written examination.

Arbeitsaufwand

1. Attendance to the lectures (15*(2)=30h)
 2. Attendance to the exercises and workshop (15*(2)=30h)
 3. Preparation to the lectures, exercises and workshop (15*(1+1)=30h)
 4. Preparation of homework assignments and to the oral exam (20+40h)
- Total: 150h = 5L

Empfehlungen

Contents of the modules "Linear electrical networks" and "Electronic circuits".

M

10.48 Modul: Rechnerorganisation [M-INFO-103179]**Verantwortung:** Prof. Dr. Wolfgang Karl**Einrichtung:** KIT-Fakultät für Informatik**Bestandteil von:** **Vertiefung in der Mechatronik (Vertiefung in der Mechatronik: Wahlblock 3: Elektrotechnik und Informationstechnik, Maschinenbau, Informatik, Wirtschaftswissenschaften)****Leistungspunkte**
6**Notenskala**
Zehntelnoten**Turnus**
Jedes Wintersemester**Dauer**
1 Semester**Sprache**
Deutsch**Level**
2**Version**
1

Pflichtbestandteile			
T-INFO-103531	Rechnerorganisation	6 LP	Karl

Erfolgskontrolle(n)

Siehe Teilleistung.

Voraussetzungen

Siehe Teilleistung.

Qualifikationsziele

Die Studierenden sollen in die Lage versetzt werden,

- grundlegendes Verständnis über den Aufbau, die Organisation und das Operationsprinzip von Rechnersystemen zu erwerben,
- den Zusammenhang zwischen Hardware-Konzepten und den Auswirkungen auf die Software zu verstehen, um effiziente Programme erstellen zu können,
- aus dem Verständnis über die Wechselwirkungen von Technologie, Rechnerkonzepten und Anwendungen die grundlegenden Prinzipien des Entwurfs nachvollziehen und anwenden zu können
- einen Rechner aus Grundkomponenten aufbauen zu können.

Inhalt

Der Inhalt der Lehrveranstaltung umfasst die Grundlagen des Aufbaus und der Organisation von Rechnern; die Befehlssatzarchitektur verbunden mit der Diskussion RISC – CISC; Pipelining des Maschinenbefehlszyklus, Pipeline-Hemmnisse und Methoden zur Auflösung von Pipeline-Konflikten; Speicherkomponenten, Speicherorganisation, Cache-Speicher; Ein-/Ausgabe-System und Schnittstellenbausteine; Interrupt-Verarbeitung; Bus-Systeme; Unterstützung von Betriebssystemfunktionen: virtuelle Speicherverwaltung, Schutzfunktionen.

Arbeitsaufwand

Der Gesamtarbeitsaufwand für dieser Lehrveranstaltung beträgt ca. 180 Stunden (6 Credits).

Die Gesamtstundenzahl ergibt sich dabei aus dem Aufwand für den Besuch der Vorlesungen und Übungen, sowie den Prüfungszeiten und dem zeitlichen Aufwand, der zur Erreichung der Lernziele des Moduls für einen durchschnittlichen Studenten für eine durchschnittliche Leistung erforderlich ist.

Präsenzzeit in Vorlesungen, Übungen: 120 h

Vor-/Nachbereitung derselbigen: 30 h

Klausurvorbereitung und Präsenz in selbiger: 30 h

M

10.49 Modul: Robotik I - Einführung in die Robotik [M-INFO-100893]**Verantwortung:** Prof. Dr.-Ing. Tamim Asfour**Einrichtung:** KIT-Fakultät für Informatik**Bestandteil von:** [Vertiefung in der Mechatronik \(Vertiefung in der Mechatronik: Wahlblock 3: Elektrotechnik und Informationstechnik, Maschinenbau, Informatik, Wirtschaftswissenschaften\)](#)

Leistungspunkte	Notenskala	Turnus	Dauer	Sprache	Level	Version
6	Zehntelnoten	Jedes Wintersemester	1 Semester	Deutsch/Englisch	2	3

Pflichtbestandteile			
T-INFO-108014	Robotik I - Einführung in die Robotik	6 LP	Asfour

Erfolgskontrolle(n)

Siehe Teilleistung.

Voraussetzungen

Siehe Teilleistung.

Qualifikationsziele

Studierende sind in der Lage, die vorgestellten Konzepte auf einfache und realistische Aufgaben aus der Robotik anzuwenden. Dazu zählt die Beherrschung und Herleitung der für die Robotermodellierung relevanten mathematischen Konzepte. Weiterhin beherrschen Studierende die kinematische und dynamische Modellierung von Robotersystemen, sowie die Modellierung und den Entwurf einfacher Regler. Die Studierenden kennen die algorithmischen Grundlagen der Bewegungs- und Greifplanung und können diese Algorithmen auf Problemstellungen der Robotik anwenden. Sie kennen Algorithmen aus dem Bereich der Bildverarbeitung und sind in der Lage, diese auf Problemstellungen der Robotik anzuwenden. Sie können Aufgabenstellungen als symbolisches Planungsproblem modellieren und lösen. Die Studierenden besitzen Kenntnisse über intuitive Programmierverfahren für Roboter und kennen Verfahren zum Programmieren und Lernen durch Vormachen.

Inhalt

Die Vorlesung vermittelt einen Überblick über die Grundlagen der Robotik am Beispiel von Industrierobotern, Service-Robotern und autonomen humanoiden Robotern. Dabei wird ein Einblick in alle relevanten Themenbereiche gegeben. Dies umfasst Methoden und Algorithmen zur Modellierung von Robotern, Regelung und Bewegungsplanung, Bildverarbeitung und Roboterprogrammierung. Zunächst werden mathematische Grundlagen und Methoden zur kinematischen und dynamischen Robotermodellierung, Trajektorienplanung und Regelung sowie Algorithmen der kollisionsfreien Bewegungsplanung und Greifplanung behandelt. Anschließend werden Grundlagen der Bildverarbeitung, der intuitiven Roboterprogrammierung insbesondere durch Vormachen und der symbolischen Planung vorgestellt.

In der Übung werden die theoretischen Inhalte der Vorlesung anhand von Beispielen weiter veranschaulicht. Studierende vertiefen ihr Wissen über die Methoden und Algorithmen durch eigenständige Bearbeitung von Problemstellungen und deren Diskussion in der Übung. Insbesondere können die Studierenden praktische Programmiererfahrung mit in der Robotik üblichen Werkzeugen und Software-Bibliotheken sammeln.

Anmerkungen

Dieses Modul darf nicht geprüft werden, wenn im Bachelor-Studiengang Informatik SPO 2008 die Lehrveranstaltung **Robotik I** mit **3 LP** im Rahmen des Moduls **Grundlagen der Robotik** geprüft wurde.

Arbeitsaufwand

Vorlesung mit 3 SWS + 1 SWS Übung, 6 LP.

6 LP entspricht ca. 180 Stunden, davon

ca. 45 Std. Vorlesungsbesuch

ca. 15 Std. Übungsbesuch

ca. 90 Std. Nachbearbeitung und Bearbeitung der Übungsblätter

ca. 30 Std. Prüfungsvorbereitung

M

10.50 Modul: Schlüsselqualifikationen [M-MACH-106583]

Verantwortung: Prof. Dr.-Ing. Marcus Geimer
Einrichtung: KIT-Fakultät für Maschinenbau
Bestandteil von: **Überfachliche Qualifikationen**

Leistungspunkte 4	Notenskala best./nicht best.	Turnus Jedes Semester	Dauer 1 Semester	Sprache Deutsch/Englisch	Level 1	Version 2
-----------------------------	--	---------------------------------	----------------------------	------------------------------------	-------------------	---------------------

Wahlinformationen

Im Modul Schlüsselqualifikationen wird im Wahlpflichtblock "Technikethik" und im Wahlpflichtblock "Schlüsselqualifikation" jeweils eine Veranstaltung belegt.

Technikethik (Wahl: 1 Bestandteil)			
T-ETIT-111923	Technikethik - ARs ReflectIonis	2 LP	Kühler
T-GEISTSOZ-111509	Philosophie der Technikfolgenabschätzung - Proseminar	3 LP	
T-GEISTSOZ-111511	Normative Aspekte der Technikfolgenabschätzung - Grenzen und Möglichkeiten einer (prospektiven) Technikbewertung - Hauptseminar	3 LP	Hillerbrand
Schlüsselqualifikation (Wahl: 1 Bestandteil)			
T-MACH-112931	Selbstverbuchung-BSc-HOC-SPZ-benotet	2 LP	Deml
T-MACH-112936	Selbstverbuchung-BSc-HOC-SPZ-unbenotet	2 LP	Deml

Erfolgskontrolle(n)

Abhängig vom gewählten Angebot

Voraussetzungen

Keine

Inhalt

Abhängig vom gewählten Angebot

Zusammensetzung der Modulnote

unbenotet

Arbeitsaufwand

Abhängig vom gewählten Angebot

M

10.51 Modul: Seminar Batterien [M-ETIT-103037]**Verantwortung:** Dr.-Ing. Andre Weber**Einrichtung:** KIT-Fakultät für Elektrotechnik und Informationstechnik**Bestandteil von:** [Vertiefung in der Mechatronik \(Vertiefung in der Mechatronik: Wahlblock 3: Elektrotechnik und Informationstechnik, Maschinenbau, Informatik, Wirtschaftswissenschaften\)](#)**Leistungspunkte**
3**Notenskala**
Zehntelnoten**Turnus**
Jedes Semester**Dauer**
1 Semester**Sprache**
Deutsch**Level**
2**Version**
1**Pflichtbestandteile**

T-ETIT-106051	Seminar Batterien	3 LP	Weber
---------------	-----------------------------------	------	-------

Voraussetzungen

Es darf nur ein Modul aus folgenden 4 Modulen gewählt werden:

- M-ETIT-100522 - Seminar Forschungsprojekte Batterien
- M-ETIT-101852 - Seminar Forschungsprojekte Batterien I
- M-ETIT-101862 - Seminar Forschungsprojekte Batterien II
- M-ETIT-103037 - Seminar Batterien

M

10.52 Modul: Seminar Brennstoffzellen I [M-ETIT-105320]**Verantwortung:** Dr.-Ing. Andre Weber**Einrichtung:** KIT-Fakultät für Elektrotechnik und Informationstechnik**Bestandteil von:** [Vertiefung in der Mechatronik \(Vertiefung in der Mechatronik: Wahlblock 3: Elektrotechnik und Informationstechnik, Maschinenbau, Informatik, Wirtschaftswissenschaften\)](#)

Leistungspunkte	Notenskala	Turnus	Dauer	Sprache	Level	Version
3	Zehntelnoten	Jedes Semester	1 Semester	Deutsch/Englisch	2	1

Pflichtbestandteile			
T-ETIT-110798	Seminar Brennstoffzellen I	3 LP	Weber

Erfolgskontrolle(n)

Die Erfolgskontrolle erfolgt in Form von einer schriftlichen Ausarbeitung und einem Seminarvortrag. Der Gesamteindruck wird bewertet.

Voraussetzungen

keine

Qualifikationsziele

Nach Abschluss des Seminars sind die Studierenden in der Lage sich selbstständig in eine ingenieurwissenschaftliche Fragestellung im Themengebiet Brennstoffzellen einzuarbeiten, die zugehörige Literatur zu analysieren und diese in Form einer schriftlichen Ausarbeitung sowie einer Präsentation vorzustellen.

Inhalt

Das Seminar „Forschungsprojekte Brennstoffzellen“ richtet sich in erster Linie an Studierende, die planen, eine wissenschaftliche Abschlussarbeit im Forschungsgebiet Brennstoffzellen durchzuführen.

In diesem Seminar werden von den Teilnehmern wissenschaftliche Fragestellungen im Themengebiet Brennstoffzellen bearbeitet. Dies umfasst eine Literaturrecherche, die Zusammenstellung der in den Veröffentlichungen beschriebenen Methoden, Verfahren und Ergebnisse sowie eine kritische Bewertung derselben.

Die Ergebnisse werden in einer Seminararbeit zusammengefasst und im Rahmen des Seminars in einem Vortrag präsentiert. In die Benotung der Arbeit fließt die schriftliche Ausarbeitung sowie ein Vortrag, der im Rahmen der Veranstaltung zu halten ist, ein.

Zusammensetzung der Modulnote

In die Modulnote gehen die Beurteilung der schriftlichen Ausarbeitung und des Seminarvortrags ein. Nähere Angaben erfolgen zu Beginn der Veranstaltung.

Arbeitsaufwand

1. Präsenzzeit Seminar: 15 * 2 h = 30 h
2. Erstellung Seminararbeit und Vortrag: 30 h
3. Erstellung Seminarvortrag: 30 h

Insgesamt: 90 h = 3 LP

M

10.53 Modul: Seminar Leistungselektronik in Systemen der regenerativen Energieerzeugung [M-ETIT-100397]

Verantwortung: Prof. Dr.-Ing. Marc Hiller

Einrichtung: KIT-Fakultät für Elektrotechnik und Informationstechnik
KIT-Fakultät für Informatik

Bestandteil von: [Vertiefung in der Mechatronik \(Vertiefung in der Mechatronik: Wahlblock 3: Elektrotechnik und Informationstechnik, Maschinenbau, Informatik, Wirtschaftswissenschaften\)](#)

Leistungspunkte	Notenskala	Turnus	Dauer	Sprache	Level	Version
4	Zehntelnoten	Jedes Semester	1 Semester	Deutsch	2	2

Pflichtbestandteile			
T-ETIT-100714	Seminar Leistungselektronik in Systemen der regenerativen Energieerzeugung	4 LP	Hiller

Erfolgskontrolle(n)

Die Erfolgskontrolle ist eine Prüfungsleistung anderer Art. Sie besteht aus einem 15-minütigen Abschlussvortrag mit anschließender Diskussion sowie einer 2-seitigen schriftlichen Ausarbeitung. Der Gesamteindruck wird bewertet.

Bewertet werden:

- Vortrag
 - Folienqualität (Form und Inhalt)
 - Vortrag (Aufbau, Stil, Inhalt)
 - Verhalten bei der Fragerunde
- Ausarbeitung mit einer Zusammenfassung der wesentlichen Inhalte
 - Format, Rechtschreibung, sprachlicher Stil (wissenschaftlich/sachlich)
 - Inhalt, (grafische) Aufbereitung der recherchierten Ergebnisse
 - Qualität und Quantität der verwendeten Quellen, Zitationsstil

Voraussetzungen

keine

Qualifikationsziele

Die Teilnehmer sind in der Lage, den aktuellen Stand der Technik des Fachgebiets „Leistungselektronik in Systemen der regenerativen Energieerzeugung“ durch selbständige Literaturrecherche und Literaturstudium zu erschließen.

Sie erarbeiten eine komprimierte Darstellung der wesentlichen Fakten und Zusammenhänge. Sie beherrschen die persönlichen und technischen Aspekte der Präsentationstechnik. Sie sind in der Lage, die Ergebnisse in einem öffentlichen Fachvortrag darzustellen und Fragen des Publikums zu beantworten.

Inhalt

Die Teilnehmer des Seminars sollen eigenständig Recherchen zu aktuellen Themen der Wissenschaft und Forschung durchführen. Neben der Recherche ist die Auswahl der relevanten Ergebnisse und deren Präsentation vor Fachpublikum Hauptbestandteil des Seminars.

Der Schwerpunkt liegt auf Leistungselektronik in Systemen der regenerativen Energieerzeugung.

Die genauen Themen werden in jedem Semester neu definiert. Vergangene Seminare hatten beispielsweise folgende Themen:

- Off-Shore-Windparks: Projekte, Technik, Netzanbindung
- Gewinnung elektrischer Energie aus dem Meer
- Solaranlagen
- Windkraftanlagen: Moderne Ausführungen und Netzanbindung
- „Private“ Energiewende (Mögliche Maßnahmen zuhause)

Der Dozent behält sich vor, im Rahmen der aktuellen Vorlesung ohne besondere Ankündigung vom hier angegebenen Inhalt abzuweichen.

Zusammensetzung der Modulnote

In die Modulnote gehen die Beurteilungen des Abschlussvortrags sowie der schriftlichen Ausarbeitung (jeweils nach den oben genannten Kriterien) ein. Nähere Angaben erfolgen zu Beginn der Veranstaltung.

Sieht man den Prüfling zwischen zwei Notenwerten, gibt die Mitarbeit in den vorbereitenden Treffen den Ausschlag.

Anmerkungen

Teilnahme an insgesamt 7 vorbereitenden Treffen (ca. alle 14 Tage mit durchschnittlich 1,5 h Dauer) mit den Themen:

- Infoveranstaltung
- Besprechung und Verteilung der Themen
- Vortrags- und Präsentationstechniken
- Präsentation der Materialsammlungen
- Vorstellung von Struktur und Aufbau der Vorträge
- Vorstellung der fertigen Folienpräsentation
- Probevorträge

Arbeitsaufwand

Anwesenheit an vorbereitenden Treffen: 14 h

4x Vorbereitung à 24 h: 96 h

Insgesamt ca.: 110 h (entspricht 4 LP)

M

10.54 Modul: Seminar über ausgewählte Kapitel der Biomedizinischen Technik [M-ETIT-100383]

Verantwortung: Dr.-Ing. Axel Loewe

Einrichtung: KIT-Fakultät für Elektrotechnik und Informationstechnik

Bestandteil von: [Vertiefung in der Mechatronik \(Vertiefung in der Mechatronik: Wahlblock 3: Elektrotechnik und Informationstechnik, Maschinenbau, Informatik, Wirtschaftswissenschaften\)](#)

Leistungspunkte
3

Notenskala
Zehntelnoten

Turnus
Jedes Wintersemester

Dauer
1 Semester

Sprache
Deutsch

Level
2

Version
1

Pflichtbestandteile			
T-ETIT-100710	Seminar über ausgewählte Kapitel der Biomedizinischen Technik	3 LP	Loewe

Erfolgskontrolle(n)

Die Erfolgskontrolle erfolgt im Rahmen eines Vortrages (ca. 25 Minuten) mit nachfolgender Diskussion (ca. 10 Minuten).

Voraussetzungen

keine

Qualifikationsziele

Die Studierenden sind in der Lage, ein wissenschaftliches Thema aus der biomedizinische Technik zu recherchieren, Wesentliches herauszuarbeiten, den Inhalt aufzuarbeiten, einen Vortrag auszuarbeiten und schließlich zu präsentieren.

Inhalt

Das Seminar hat das Ziel, dass Studenten selbstständig ein wissenschaftliches Thema im Bereich der Biomedizinischen Technik aufarbeiten und dieses präsentieren, um ihre Präsentationsfertigkeiten zu verbessern. Zuerst wird eine Einführung in Präsentationstechniken und in Feedback-Regeln gegeben. Dann erfolgt eine Testpräsentation, um die erlernten Techniken auszuprobieren. Schließlich wählen die Studenten ein Thema der biomedizinischen Technik für ihre Präsentation aus und bereiten einen Fachvortrag über dieses Thema vor.

Zusammensetzung der Modulnote

Die Erfolgskontrolle erfolgt im Rahmen eines Vortrages (ca. 25 Minuten) mit nachfolgender Diskussion (ca. 10 Minuten).

Arbeitsaufwand

Präsenzzeit: 15 Wochen * 2SWS = 30h

Erarbeitung des Themas, Austausch mit Betreuer, Vorbereitung des Vortrags: 60h

M

10.55 Modul: Seminar: Grundlagen Eingebetteter Systeme [M-ETIT-105356]

Verantwortung: Prof. Dr.-Ing. Jürgen Becker
Prof. Dr.-Ing. Eric Sax
Prof. Dr. Wilhelm Stork

Einrichtung: KIT-Fakultät für Elektrotechnik und Informationstechnik

Bestandteil von: [Vertiefung in der Mechatronik \(Vertiefung in der Mechatronik: Wahlblock 1: Elektrotechnik und Informationstechnik\)](#)
[Vertiefung in der Mechatronik \(Vertiefung in der Mechatronik: Wahlblock 3: Elektrotechnik und Informationstechnik, Maschinenbau, Informatik, Wirtschaftswissenschaften\)](#)

Leistungspunkte	Notenskala	Turnus	Dauer	Sprache	Level	Version
4	Zehntelnoten	Jedes Semester	1 Semester	Deutsch	2	3

Pflichtbestandteile			
T-ETIT-110832	Seminar: Grundlagen Eingebetteter Systeme	4 LP	Becker, Sax, Stork

Erfolgskontrolle(n)

Die Erfolgskontrolle erfolgt in Form einer schriftlichen Ausarbeitung, Reviews, sowie eines Vortrags. Der Gesamteindruck wird bewertet.

Voraussetzungen

keine

Qualifikationsziele

Die Teilnehmenden des Seminars können sich eigenständig in ein gegebenes technisches Thema einarbeiten, alle relevanten Aspekte identifizieren und die Ergebnisse zusammenfassend darstellen. In diesem Rahmen können die Studierenden relevante Literatur im Sinne der Fragestellung identifizieren, Stärken und Schwächen bestehender Ansätze und Methoden beurteilen, sowie andere Arbeiten formal nach vorgegebenen Kriterien bewerten. Sie können die Ergebnisse einer Arbeit prägnant in Form eines kurzen Textes (etwa 6-seitige Ausarbeitung, i.d.R. auf Englisch verfasst) sowie einem etwa 15-minütigen Vortrag in Wort und Bild (Folien) präsentieren.

Inhalt

Im Seminar „Grundlagen Eingebetteter Systeme“ wird durch die Studierenden unter Anleitung von wissenschaftlichen Mitarbeitenden ein gegebenes Thema aus dem Bereich der Informationsverarbeitung durch Literatur- und Internetrecherche aufgearbeitet und dann in einem kurzen Text (etwa 6-seitige Ausarbeitung, i.d.R. auf Englisch verfasst) sowie einem etwa 15-minütigen Vortrag in Wort und Bild (Folien) den anderen Seminarteilnehmern präsentiert. Die Studierenden geben sich im Rahmen eines Peer-Reviews gegenseitig Feedback und erleben dadurch einen Teil des wissenschaftlichen Veröffentlichungsprozesses.

Zusammensetzung der Modulnote

Die Notenbildung ergibt sich aus der Ausarbeitung, dem gegenseitigen Review und dem Vortrag.

Arbeitsaufwand

Unter den Arbeitsaufwand fallen:

1. Selbstständige Einarbeitung in ein Thema: 50h
2. Erstellen eines wissenschaftlichen Artikels: 40h
3. Erstellen eines Peer-Reviews: 10h
4. Vorbereiten und Halten des Vortrags: 20h

Summe: 120h = 4 LP

M

10.56 Modul: Signale und Systeme [M-ETIT-106372]

Verantwortung: Dr.-Ing. Mathias Kluwe
Prof. Dr.-Ing. Sander Wahls

Einrichtung: KIT-Fakultät für Elektrotechnik und Informationstechnik

Bestandteil von: [Ingenieurwissenschaftliche Grundlagen](#)

Leistungspunkte
8

Notenskala
Zehntelnoten

Turnus
Jedes Wintersemester

Dauer
2 Semester

Sprache
Deutsch

Level
2

Version
2

Pflichtbestandteile			
T-ETIT-112860	Signale und Systeme	7 LP	Kluwe, Wahls
T-ETIT-112861	Signale und Systeme - Workshop	1 LP	Wahls

Erfolgskontrolle(n)

Die Erfolgskontrolle erfolgt in Form einer schriftlichen Prüfung im Umfang von 180 Minuten. Zusätzlich ist die Anfertigung des Protokolls im Rahmen des Workshops Voraussetzung für das Bestehen des Moduls.

Voraussetzungen

keine

Qualifikationsziele

- Die Studierenden lernen elementare Eigenschaften von Signalen und Systemen im Zeitbereich kennen und können vorliegende Signale und Systeme auf diese Eigenschaften hin analysieren.
- Sie beherrschen die Fourier-, Laplace- und Z-Transformation mit ihren Definitionen und Rechenregeln und können diese auf gegebene Signale und Systeme anwenden.
- Die Studierenden sind in der Lage, vorliegende Signale und Systeme mittels der resultierenden Transformierten zu beschreiben und ihre jeweiligen Eigenschaften z.B. im Frequenzbereich zu analysieren.
- Sie bestimmen zeitkontinuierliche Tiefpassfilter, die gegebene Spezifikationen erfüllen.
- Sie beherrschen den Entwurf von Anti-Aliasing- und Interpolations-Filtern zur A/D bzw. D/A-Wandlung.
- Die Studierenden sind fähig, gegebene zeitkontinuierliche Systeme digital zu realisieren.

Inhalt

- Einleitung, komplexe Zahlen, zeitkontinuierliche Signale, Signalraum L^∞
- Signalräume L^1 und L^2 (Lebesgue-Integral, Hilbertraum)
- Zeitkontinuierliche Systeme im Zeitbereich (Linearität, Zeitinvarianz, Stabilität, Faltungsdarstellung)
- Fourierreihe
- Fouriertransformation I (Herleitung & Existenz, Paare)
- Fouriertransformation II (Eigenschaften, Beschreibung von zeitkont. Systemen)
- Bedeutung der Phase (Gruppenlaufzeit, Allpass, minimale Phase)
- Tiefpassfilter (Butterworth, Tschebyschow)
- Unschärferelation (mittlere Zeit/Frequenz/Dauer/Bandbreite)
- Komplexe Analysis I (Grundlagen kompl. Funktionen, Differentiation, holomorphe Funktionen, Cauchy Riemann Differentialgleichungen, Kurvenintegrale)
- Komplexe Analysis II (Cauchy-Integralsatz, Laurententwicklungen, Isolierte Singularitäten, meromorphe Funktionen, Residuensatz)
- Hilbertransformation (Bedrosian/Einhüllende, Kramers-Kronig, Phase-Gain)
- Zweiseitige Laplacetransformation und Systeme mit rationaler Übertragungsfunktion
- Bode Plots
- Zeitdiskrete Signale und Räume, Abtasttheorem, Interpolationsfilter, Aliasing
- Diskrete Fourierreihe und Transformation
- Z-Transformation und zeitdiskrete Systeme
- Zeitdiskrete Verarbeitung von zeitkontinuierlichen Signalen (Anti-Aliasing Filter mit Über- und Unterabtastung)
- Einseitige Laplace-Ttransformation (Def. inkl. einiger Eigenschaften und Rechenregeln) c
- Lösung gewöhnlicher Differentialgleichungen, Rücktransformation über Partialbruchzerlegung
- Alternativen der Laplace-Rücktransformation (Faltung, Komplexe Umkehrformel)
- Einseitige z-Transformation
- Lösung von Differenzgleichungen mit der z-Transformation

Zusammensetzung der Modulnote

Die Modulnote ist die Note der schriftlichen Prüfung.

Arbeitsaufwand

Gesamt ca. 240 h, davon

1. Präsenzzeit in Vorlesungen und Übungen: $15 \cdot 5 \text{ h} = 75 \text{ h}$
2. Vor-/Nachbereitung der Vorlesungen und Übungen: $20 \cdot 5 \text{ h} = 100 \text{ h}$
3. Vorbereitung und Teilnahme an der schriftlichen Prüfung: 35 h
4. Vorbereitungszeit für den Workshop: 10 h
5. Präsenzzeit im Workshop: 15 h
6. Anfertigung des Protokolls zum Workshop: 5 h

Summe: 240 h = 8 LP (6 SWS)

M

10.57 Modul: Softwaretechnik I [M-INFO-101175]

Verantwortung: Prof. Dr.-Ing. Ina Schaefer
Einrichtung: KIT-Fakultät für Informatik
Bestandteil von: [Vertiefung in der Mechatronik \(Vertiefung in der Mechatronik: Wahlblock 3: Elektrotechnik und Informationstechnik, Maschinenbau, Informatik, Wirtschaftswissenschaften\)](#)

Leistungspunkte 6	Notenskala Zehntelnoten	Turnus Jedes Sommersemester	Dauer 1 Semester	Sprache Deutsch	Level 2	Version 1
-----------------------------	-----------------------------------	---------------------------------------	----------------------------	---------------------------	-------------------	---------------------

Pflichtbestandteile			
T-INFO-101968	Softwaretechnik I	6 LP	Schaefer
T-INFO-101995	Softwaretechnik I Übungsschein	0 LP	Schaefer

Erfolgskontrolle(n)

Siehe Teilleistung

Voraussetzungen

Siehe Teilleistung

Qualifikationsziele

Der/die Studierende definiert und vergleicht die in der Vorlesung besprochenen Konzepte und Methoden und wendet diese erfolgreich an.

Inhalt

Ziel dieser Vorlesung ist es, das Grundwissen über Methoden und Werkzeuge zur Entwicklung und Wartung umfangreicher Software-Systeme zu vermitteln. Inhaltliche Themen: Projektplanung, Systemanalyse, Kostenschätzung, Entwurf, Implementierung, Qualitätssicherung, Prozessmodelle, Software-Wartung, Software-Werkzeuge, Konfigurations-Management.

Anmerkungen

Alle Studierende, die bereits im WS 2014/15 immatrikuliert waren, dürfen zwischen den Modulen **Technische Informatik** und **Softwaretechnik** wählen. Diejenigen, die bereits einen Versuch in **Technische Informatik** abgelegt haben, müssen dieses Modul abschließen.

Ab Sommersemester 2015 ist im Studiengang Bachelor Informationswirtschaft / Wirtschaftsinformatik das Modul **Softwaretechnik I** im Pflichtbereich zu prüfen.

Arbeitsaufwand

Der Gesamtarbeitsaufwand für dieses Modul beträgt ca. 180 Stunden (6 Credits). Die Gesamtstundenzahl ergibt sich dabei aus dem Aufwand für den Besuch der Vorlesungen und Übungen, sowie den Prüfungszeiten und dem zeitlichen Aufwand, der zur Erreichung der Lernziele des Moduls für einen durchschnittlichen Studenten für eine durchschnittliche Leistung erforderlich ist.

Vor- und Nachbereitungszeiten 1,5 h / 1 SWS

Gesamtaufwand:

$(4 \text{ SWS} + 1,5 \times 4 \text{ SWS}) \times 15 + 30 \text{ h Klausurvorbereitung} = 180 \text{ h} = 6 \text{ ECTS}$

M

10.58 Modul: Softwaretechnik II [M-INFO-100833]

Verantwortung: Prof. Dr. Raffaella Mirandola
Prof. Dr. Ralf Reussner

Einrichtung: KIT-Fakultät für Informatik

Bestandteil von: [Vertiefung in der Mechatronik \(Vertiefung in der Mechatronik: Wahlblock 3: Elektrotechnik und Informationstechnik, Maschinenbau, Informatik, Wirtschaftswissenschaften\)](#)

Leistungspunkte	Notenskala	Turnus	Dauer	Sprache	Level	Version
6	Zehntelnoten	Jedes Sommersemester	1 Semester	Deutsch	2	1

Pflichtbestandteile			
T-INFO-101370	Softwaretechnik II	6 LP	Koziolak, Reussner

Erfolgskontrolle(n)

Siehe Teilleistung

Voraussetzungen

Siehe Teilleistung

Qualifikationsziele

Softwareprozesse: Die Studierenden verstehen die evolutionäre und inkrementelle Entwicklung und können die Vorteile gegenüber dem sequentiellen Vorgehen beschreiben. Sie können die Phasen und Disziplinen des Unified Process beschreiben.

Requirements Engineering: Die Studierenden können die Begriffe des Requirements Engineering beschreiben und Aktivitäten im Requirements Engineering Prozess nennen. Sie können Anforderungen nach den Facetten Art und Repräsentation klassifizieren und beurteilen. Sie können grundlegende Richtlinien zum Spezifizieren natürlichsprachlicher Anforderungen anwenden und Priorisierungsverfahren für Anforderungen beschreiben. Sie können den Zweck und die Elemente von Anwendungsfall-Modellen beschreiben. Sie können Anwendungsfälle anhand ihrer Granularität und ihrer Ziele einordnen. Sie können Anwendungsfalldiagramme und Anwendungsfälle erstellen. Sie können aus Anwendungsfällen Systemsequenzdiagramme und Operationsverträge ableiten und können deren Rolle im Software-Entwicklungsprozess beschreiben.

Software-Architektur: Die Studierenden können die Definition von Software-Architektur und Software-Komponenten wiedergeben und erläutern. Sie können den Unterschied zwischen Software-Architektur und Software-Architektur-Dokumentation erläutern. Sie können die Vorteile expliziter Architektur und die Einflussfaktoren auf Architekturentscheidungen beschreiben. Sie können Entwurfsentscheidungen und -elemente den Schichten einer Architektur zuordnen. Sie können beschreiben, was Komponentenmodelle definieren. Sie können die Bestandteile des Palladio Komponentenmodells beschreiben und einige der getroffenen Entwurfsentscheidungen erörtern.

Enterprise Software Patterns: Die Studierenden können Unternehmensanwendungen charakterisieren und für eine beschriebene Anwendung entscheiden, welche Eigenschaften sie erfüllt. Sie kennen Muster für die Strukturierung der Domänenlogik, architekturelle Muster für den Datenzugriff und objektrelationale Strukturmuster. Sie können für ein Entwurfsproblem ein geeignetes Muster auswählen und die Auswahl anhand der Vor- und Nachteile der Muster begründen.

Software-Entwurf: Die Studierenden können die Verantwortlichkeiten, die sich aus Systemoperationen ergeben, den Klassen bzw. Objekten im objektorientierten Entwurf anhand der GRASP-Muster zuweisen und damit objektorientierte Software entwerfen.

Software-Qualität: Die Studierenden kennen die Prinzipien für gut lesbaren Programmcode, können Verletzungen dieser Prinzipien identifizieren und Vorschläge zur Lösung entwickeln.

Modellgetriebene Software-Entwicklung: Die Studierenden können die Ziele und die idealisierte Arbeitsteilung der modellgetriebenen Software-Entwicklung (MDS) beschreiben und die Definitionen für Modell und Metamodell wiedergeben und erläutern. Sie können die Ziele der Modellierung diskutieren. Sie können die Model-driven Architecture beschreiben und Einschränkungen in der Object Constraint Language ausdrücken. Sie können einfache Transformationsfragmente von Modell-zu-Text-Transformationen in einer Template-Sprache ausdrücken. Sie können die Vor- und Nachteile von MDS abwägen.

Eingebettete Systeme: Die Studierenden können das Prinzip eines Realzeitsystems und warum diese für gewöhnlich als parallele Prozesse implementiert sind erläutern. Sie können einen groben Entwurfsprozess für Realzeitsysteme beschreiben. Sie können die Rolle eines Realzeitbetriebssystems beschreiben. Sie können verschiedene Klassen von Realzeitsystemen unterscheiden.

Verlässlichkeit: Die Studierenden können die verschiedenen Dimensionen von Verlässlichkeit beschreiben und eine gegebene Anforderung einordnen. Sie können verdeutlichen, dass Unit Tests nicht ausreichen, um Software-Zuverlässigkeit zu bewerten, und können beschreiben, wie Nutzungsprofil und realistische Fehlerdaten einen Einfluss haben.

Domänen-getriebener Entwurf (DDD): Die Studierenden kennen die Entwurfsmetapher der allgegenwärtigen Sprache, der Abgeschlossenen Kontexte, und des Strategischen Entwurfs. Sie können eine Domäne anhand der DDD Konzepte, Entität, Wertobjekte, Dienste beschreiben, und das resultierende Domänenmodell durch die Muster der Aggregate, Fabriken, und Depots verbessern. Sie kennen die unterschiedlichen Arten der Interaktionen zwischen Abgeschlossenen Kontexten und können diese anwenden.

Sicherheit (i.S.v. Security): Die Studierenden können die Grundideen und Herausforderungen der Sicherheitsbewertung beschreiben. Sie können häufige Sicherheitsprobleme erkennen und Lösungsvorschläge machen.

Inhalt

Die Studierenden erlernen Vorgehensweisen und Techniken für systematische Softwareentwicklung, indem fortgeschrittene Themen der Softwaretechnik behandelt werden.

Themen sind Requirements Engineering, Softwareprozesse, Software-Qualität, Software-Architekturen, MDD, Enterprise Software Patterns, Software-Entwurf, Software-Wartbarkeit, Sicherheit, Verlässlichkeit (Dependability), eingebettete Software, Middleware, und Domänen-getriebener Entwurf.

Anmerkungen

Das Modul Softwaretechnik II ist ein Stammmodul.

Arbeitsaufwand

Vor- und Nachbereitungszeiten 1,5 h / 1 SWS

Gesamtaufwand:

(4 SWS + 1,5 x 4 SWS) x 15 + 30 h Klausurvorbereitung = 180 h = 6 ECTS

Empfehlungen

Siehe Teilleistung

M

10.59 Modul: Strömungslehre [M-MACH-106378]**Verantwortung:** Prof. Dr.-Ing. Bettina Frohnafel**Einrichtung:** KIT-Fakultät für Maschinenbau
KIT-Fakultät für Maschinenbau/Institut für Strömungsmechanik**Bestandteil von:** [Vertiefung in der Mechatronik \(Vertiefung in der Mechatronik: Wahlblock 3: Elektrotechnik und Informationstechnik, Maschinenbau, Informatik, Wirtschaftswissenschaften\)](#)**Leistungspunkte**
7**Notenskala**
Zehntelnoten**Turnus**
Jedes Sommersemester**Dauer**
1 Semester**Sprache**
Deutsch**Level**
2**Version**
1

Pflichtbestandteile			
T-MACH-112933	Strömungslehre	7 LP	Frohnafel

Erfolgskontrolle(n)

Schriftliche Prüfung

Voraussetzungen

keine

Qualifikationsziele

Nach Abschluss dieses Moduls ist der/die Studierende in der Lage, die mathematischen Gleichungen, die das Strömungsverhalten beschreiben, herzuleiten und auf Beispiele anzuwenden. Er/Sie kann die charakteristischen Eigenschaften von Fluiden benennen und Strömungszustände unterscheiden. Der/Die Studierende ist in der Lage, Strömungsgrößen für grundlegende Anwendungsfälle zu bestimmen. Dies beinhaltet die Berechnung von

- statischen und dynamischen Kräften, die vom Fluid auf Festkörper wirken
- zweidimensionalen viskosen Strömungen
- verlustfreien inkompressiblen und kompressiblen Strömungen (Stromfadentheorie)
- verlustbehafteten technischen Rohrströmungen

Inhalt

Eigenschaften von Fluiden, Oberflächenspannung, Hydro- und Aerostatik, Kinematik, Stromfadentheorie (kompressibel und inkompressibel), Verluste in Rohrströmungen, Dimensionsanalyse, dimensionslose Kennzahlen

Tensor Notation, Fluidelemente im Kontinuum, Reynolds Transport Theorem, Massenerhaltung, Kontinuitätsgleichung, Impulserhaltung, Materialgesetz Newton'scher Fluide, Navier-Stokes Gleichungen, Drehimpuls- und Energieerhaltung, Integralform der Erhaltungsgleichungen, Kraftübertragung zwischen Fluiden und Festkörpern, Analytische Lösungen der Navier-Stokes Gleichungen

Zusammensetzung der Modulnote

Note der Prüfung

Arbeitsaufwand

Präsenzzeit: 90 Stunden

Selbststudium: 120 Stunden

Empfehlungen

keine

Lehr- und Lernformen

Vorlesungen + Übungen

Literatur

Zierep J., Bühler, K.: Grundzüge der Strömungslehre, Grundlagen, Statik und Dynamik der Fluide, Springer Vieweg

Spurk, J.H.: Strömungslehre, Einführung in die Theorie der Strömungen, Springer-Verlag

M

10.60 Modul: Strömungslehre und Technische Thermodynamik und Wärmeübertragung I [M-MACH-106668]

Verantwortung: Prof. Dr.-Ing. Bettina Frohnappel
Prof. Dr. Ulrich Maas

Einrichtung: KIT-Fakultät für Maschinenbau/Institut für Strömungsmechanik
KIT-Fakultät für Maschinenbau/Institut für Technische Thermodynamik

Bestandteil von: [Vertiefung in der Mechatronik \(Vertiefung in der Mechatronik: Wahlblock 2: Maschinenbau\)](#)

Leistungspunkte	Notenskala	Turnus	Dauer	Sprache	Level	Version
14	Zehntelnoten	Jedes Sommersemester	2 Semester	Deutsch	2	1

Pflichtbestandteile			
T-MACH-112933	Strömungslehre	7 LP	Frohnappel
T-MACH-112912	Technische Thermodynamik und Wärmeübertragung I	6 LP	Maas
T-MACH-112910	Übungen zu Technische Thermodynamik und Wärmeübertragung I	1 LP	Maas

Erfolgskontrolle(n)

Schriftliche Prüfungen

Voraussetzungen

keine

Modellierte Voraussetzungen

Es müssen die folgenden Bedingungen erfüllt werden:

1. Das Modul [M-MACH-106378 - Strömungslehre](#) darf nicht begonnen worden sein.
2. Das Modul [M-MACH-102386 - Technische Thermodynamik und Wärmeübertragung I](#) darf nicht begonnen worden sein.

Qualifikationsziele

Strömungslehre

Nach Abschluss dieses Moduls ist der/die Studierende in der Lage, die mathematischen Gleichungen, die das Strömungsverhalten beschreiben, herzuleiten und auf Beispiele anzuwenden. Er/Sie kann die charakteristischen Eigenschaften von Fluiden benennen und Strömungszustände unterscheiden. Der/Die Studierende ist in der Lage, Strömungsgrößen für grundlegende Anwendungsfälle zu bestimmen. Dies beinhaltet die Berechnung von

- statischen und dynamischen Kräften, die vom Fluid auf Festkörper wirken
- zweidimensionalen viskosen Strömungen
- verlustfreien inkompressiblen und kompressiblen Strömungen (Stromfadentheorie)
- verlustbehafteten technischen Rohrströmungen

Technische Thermodynamik und Wärmeübertragung 1

Die Studierenden erwerben Fähigkeiten, die Grundlagen der Thermodynamik zu benennen und auf Problemstellungen in verschiedenen Bereichen des Maschinenbaus, insbesondere in der Energietechnik, anzuwenden.

Als ein elementarer Bestandteil des Moduls können die Studierenden die Hauptsätze der Thermodynamik erläutern und anwenden. Die Studierenden sind in der Lage, die im Maschinenbau wichtigen Prozesse der Energieumwandlung zu beschreiben und zu vergleichen. Anhand von Vereinfachungen, die auch in der Praxis Anwendung finden, können die Studierenden diese Prozesse analysieren und ihre Effizienz beurteilen. Die Studierenden sind in der Lage, thermodynamische Zusammenhänge von Mischungen idealer Gase, von realen Gasen und von feuchter Luft zu erörtern und basierend auf molekularen Eigenschaften zu erklären sowie mit Hilfe der Hauptsätze der Thermodynamik Zustandsänderungen dieser Zusammenhänge zu analysieren.

Inhalt**Strömungslehre**

Eigenschaften von Fluiden, Oberflächenspannung, Hydro- und Aerostatik, Kinematik, Stromfadentheorie (kompressibel und inkompressibel), Verluste in Rohrströmungen, Dimensionsanalyse, dimensionslose Kennzahlen

Tensor Notation, Fluidelemente im Kontinuum, Reynolds Transport Theorem, Massenerhaltung, Kontinuitätsgleichung, Impulserhaltung, Materialgesetz Newton'scher Fluide, Navier-Stokes Gleichungen, Drehimpuls- und Energieerhaltung, Integralform der Erhaltungsgleichungen, Kraftübertragung zwischen Fluiden und Festkörpern, Analytische Lösungen der Navier-Stokes Gleichungen

Technische Thermodynamik und Wärmeübertragung 1

- System, Zustandsgrößen
- Absolute Temperatur, Modellsysteme
- 1. Hauptsatz für ruhende und bewegte Systeme
- Entropie und 2. Hauptsatz
- Verhalten realer Stoffe beschrieben durch Tabellen, Diagramme und Zustandsgleichungen
- Maschinenprozesse
- Mischungen von idealen und realen Stoffen
- Verhalten von Mischungen
- Feuchte Luft

Zusammensetzung der Modulnote

Note der Prüfung

Arbeitsaufwand**Strömungslehre**

Präsenzzeit: 90 Stunden

Selbststudium: 120 Stunden

Technische Thermodynamik und Wärmeübertragung 1

Präsenzzeit: 75 h

Selbststudium: 135 h

Empfehlungen

keine

Lehr- und Lernformen

Vorlesungen + Übungen

Literatur**Strömungslehre**

Zierep J., Bühler, K.: Grundzüge der Strömungslehre, Grundlagen, Statik und Dynamik der Fluide, Springer Vieweg

Spurk, J.H.: Strömungslehre, Einführung in die Theorie der Strömungen, Springer-Verlag

Technische Thermodynamik und Wärmeübertragung 1

Weiterführende Literatur wird in der Vorlesung angegeben.

M

10.61 Modul: Superconducting Magnet Technology [M-ETIT-106684]

Verantwortung: Prof. Dr. Tabea Arndt
Einrichtung: KIT-Fakultät für Elektrotechnik und Informationstechnik
Bestandteil von: [Mastervorzug](#)

Leistungspunkte	Notenskala	Turnus	Dauer	Sprache	Level	Version
4	Zehntelnoten	Jedes Sommersemester	1 Semester	Englisch	4	1

Pflichtbestandteile			
T-ETIT-113440	Superconducting Magnet Technology	4 LP	Arndt

Erfolgskontrolle(n)

The examination takes place in form of an oral exam (abt. 30 minutes).

Two timeslots (weeks) for examination dates will be announced (usually near end of lecture period & end of semester)

Voraussetzungen

none

Qualifikationsziele

- The students have a solid knowledge of architecture and design aspects of applications in magnets, windings and coils in power engineering.
- For the most important magnet applications the students can apply the state of the art, choose between options and can reflect the main benefits.
- The students have a clear understanding of opportunities, benefits and limitations of superconducting windings and magnets.
- The students are able to perform the required design calculations and to solve fundamental design questions independently.

Inhalt

As the materials become increasingly mature and powerful, using superconductivity in a variety of applications of electrical engineering is of rising interest and benefit, too. This module is focuses on Superconducting Magnet Technology:

Windings, coils and magnets may be used as a device by itself (providing high magnetic fields e.g. in MRI, NMR, accelerators, industry magnets, etc.) or as components for Power Systems.

This section will cover the following aspects:

- Unique selling points of superconducting windings.
- Basic approaches and tools to design superconducting windings.
- Discussion of winding architectures
- Criteria to design the appropriate operating temperatures, materials, conductors, cooling technology for the electromagnetic purpose.
- Limits and opportunities when preparing and operating superconducting windings.
- Measures for safe operation of superconducting magnets.
- High-Field Magnets
- Magnets for Fusion Technology
- 3D topologies (e.g. in dipole magnets or motors/ generators)
- New options potentially offered by widespread use of hydrogen.
- New winding topologies

In the exercises, selected magnets will be designed and calculated analytically and with some computational tools (e.g. dipole magnets and compact, cryogen free HTS-magnets)

The lecturer may change the details of the content without further notice. Materials will be offered on ILIAS.

Zusammensetzung der Modulnote

The module grade is the grade of the oral exam.

Arbeitsaufwand

1. attendance in lectures and exercises: $15 \cdot 3 \text{ h} = 45 \text{ h}$
2. preparation / follow-up: $15 \cdot 3 \text{ h} = 45 \text{ h}$
3. preparation of and attendance in examination: 30 h

A total of 120 h = 4 CR

Empfehlungen

Having knowledge in "Superconducting Materials" is beneficial, but not mandatory.

M

10.62 Modul: Superconducting Power Systems [M-ETIT-106683]

Verantwortung: Prof. Dr.-Ing. Mathias Noe
Einrichtung: KIT-Fakultät für Elektrotechnik und Informationstechnik
Bestandteil von: [Mastervorzug](#)

Leistungspunkte	Notenskala	Turnus	Dauer	Sprache	Level	Version
4	Zehntelnoten	Jedes Wintersemester	1 Semester	Englisch	4	1

Pflichtbestandteile			
T-ETIT-113439	Superconducting Power Systems	4 LP	Noe

Erfolgskontrolle(n)

The examination takes place in form of an oral exam (abt. 45 minutes).

Voraussetzungen

none

Qualifikationsziele

- The students have a solid knowledge of architecture and design aspects of applications in windings and energy technology devices.
- For the most important power system applications the students can apply the state of the art and can reflect the main benefits.
- The students have a clear understanding of opportunities, benefits and limitations of superconducting components and devices.
- The students are able to perform the required design calculations and to solve fundamental design questions independently.

Inhalt

As the materials become increasingly mature and powerful, using superconductivity in a variety of applications of electrical engineering is of rising interest and benefit, too. This module focuses on Superconducting Power Systems.

It will provide an overview of the state of the art, will give an insight into the basic setup, the design, the characteristic parameters and the specific operation behaviour of the following applications:

- Power Transmission Cables and Lines
- Motors and Generators
- Transformers
- Fault Current Limiters
- Magnetic Energy Storage
- Basics of Cryo Technology

For each application a design example is shown and the focus is given on the conceptual design of each application.

The lecturers may change the details of the content without further announcement.

Materials will be offered on ILIAS.

Zusammensetzung der Modulnote

The module grade is the grade of the oral exam.

Arbeitsaufwand

1. attendance in lectures and exercises: 15*3 h = 45 h
2. preparation / follow-up: 15*3 h = 45 h
3. preparation of and attendance in examination: 30 h

A total of 120 h = 4 CR

Empfehlungen

Having knowledge in „Superconducting Materials“ is beneficial.

Successful participation in „Superconductivity for Engineers“

M

10.63 Modul: Superconductors for Energy Applications [M-ETIT-105299]

Verantwortung:	apl. Prof. Dr. Francesco Grilli
Einrichtung:	KIT-Fakultät für Chemieingenieurwesen und Verfahrenstechnik KIT-Fakultät für Elektrotechnik und Informationstechnik KIT-Fakultät für Geistes- und Sozialwissenschaften/Institut für Berufspädagogik und Allgemeine Pädagogik KIT-Fakultät für Maschinenbau
Bestandteil von:	Vertiefung in der Mechatronik (Vertiefung in der Mechatronik: Wahlblock 3: Elektrotechnik und Informationstechnik, Maschinenbau, Informatik, Wirtschaftswissenschaften)

Leistungspunkte 5	Notenskala Zehntelnoten	Turnus Jedes Wintersemester	Dauer 1 Semester	Sprache Englisch	Level 2	Version 1
-----------------------------	-----------------------------------	---------------------------------------	----------------------------	----------------------------	-------------------	---------------------

Pflichtbestandteile			
T-ETIT-110788	Superconductors for Energy Applications	5 LP	Grilli

Erfolgskontrolle(n)

oral exam approx. 30 minutes.

Voraussetzungen

The module "Superconducting Materials for Energy Applications" must not be taken.

Qualifikationsziele

The students acquire a good knowledge of physical properties of superconductors including those currently employed in energy applications (niobium-based superconductors, cuprates, MgB₂) and also promising recently discovered ones (pnictides)).

The students have a thorough understanding of the wide range of superconducting energy applications (magnets, cables, fault current limiters, motors, transformers, etc.). They can discuss the advantages they offer with respect to their conventional counterparts; they can also define the scientific and technical challenges involved in those applications.

With the practical exercise, the students learn to use different software packages (Matlab, Comsol Multiphysics) and to model the electromagnetic and thermal behavior of superconducting wires and applications.

The students are able to talk about topic-related aspects in English using the technical terminology of the field of study.

Inhalt

Superconductivity is one of the most important discoveries in physics in the twentieth century and has just celebrated its 100th birthday. Investigating the origins of the universe in particle accelerators or having detailed images of the human body with MRI would be impossible without employing technology based on superconductors. The near future will see superconductors enter our everyday life even more deeply, in the form of cables powering our cities, fault current limiters protecting our electric grids, and super-fast levitating trains reducing dramatically travel times.

The lecture provides an introduction to superconductivity with an overview of its main features and of the theories developed to explain it. Superconducting materials and their properties will be presented, especially materials currently employed in energy applications (niobium-based superconductors, cuprates, MgB₂) and promising recently discovered ones (pnictides). The wide range of superconducting energy applications (magnets, cables, fault current limiters, motors, transformers, etc.) will be covered as well as the advantages they offer with respect to their conventional counterparts.

The practical exercises are based on using numerical models (e.g. finite-element method or network approach) to investigate the electromagnetic and thermal behavior of superconducting wires and applications such as cables and magnets.

Zusammensetzung der Modulnote

The module grade is the grade of the oral exam.

Arbeitsaufwand

Each credit point (LP) corresponds to approximately 30 hours of work (by the student). This is based on the average student who achieves an average performance.

The workload in hours is broken down as follows:

1. Presence time in lectures, exercises 45 h
2. Preparation / Post-processing of the same 30 h
3. Exam preparation and presence in the same 75 h

Empfehlungen

A basic knowledge of electromagnetism and thermodynamics is the only requirement. Previous knowledge of superconductivity is not necessary.

M

10.64 Modul: Systematische Werkstoffauswahl [M-MACH-106054]

Verantwortung:	Dr.-Ing. Stefan Dietrich
Einrichtung:	KIT-Fakultät für Maschinenbau KIT-Fakultät für Maschinenbau/Institut für Angewandte Materialien/Werkstoffkunde
Bestandteil von:	Vertiefung in der Mechatronik (Vertiefung in der Mechatronik: Wahlblock 3: Elektrotechnik und Informationstechnik, Maschinenbau, Informatik, Wirtschaftswissenschaften)

Leistungspunkte 4	Notenskala Zehntelnoten	Turnus Jedes Sommersemester	Dauer 1 Semester	Sprache Deutsch	Level 2	Version 2
-----------------------------	-----------------------------------	---------------------------------------	----------------------------	---------------------------	-------------------	---------------------

Pflichtbestandteile			
T-MACH-100531	Systematische Werkstoffauswahl	4 LP	Dietrich, Schulze

Erfolgskontrolle(n)

Die Erfolgskontrolle erfolgt in Form einer schriftlichen Prüfung mit einer Dauer von 2 h.

Voraussetzungen

keine

Qualifikationsziele

Die Studierenden können für einen vorgegebenen Anwendungsfall den am besten geeigneten Werkstoff auswählen. Sie beherrschen die systematische Werkstoffauswahl mit Hilfe von Werkstoffindices und Werkstoffauswahldiagrammen. Sie erkennen Zielkonflikte und können gute Kompromisslösungen finden. Sie kennen die Möglichkeiten und Grenzen von hybriden Werkstoffkonzepten (Verbundwerkstoffe, Werkstoffverbunde, Schäume) und können erkennen, ob ein solches Konzept in einem gegebenen Anwendungsfall nutzbare Vorteile erbringt.

Inhalt

Die wichtigsten Aspekte und Kriterien der Werkstoffauswahl werden behandelt und Leitlinien für eine systematische Vorgehensweise beim Auswahlprozess erarbeitet. Dabei werden u.a. folgende Themen angesprochen:

- Informationen und Einleitung
- Erforderliche Grundlagen der Werkstoffkunde
- Ausgewählte Methoden / Herangehensweisen der Werkstoffauswahl
- Beispiele für Materialindices und Werkstoffeigenschaftsschaubilder
- Zielkonflikt und Formfaktoren
- Verbundwerkstoffe und Werkstoffverbunde
- Hochtemperaturwerkstoffe
- Materialien für medizinische Geräte, Gesundheitsprodukte und Bionik
- Berücksichtigung von Fertigungseinflüssen
- Nachhaltige Werkstoffauswahl
- Fehlerhafter Werkstoffauswahl und abzuleitende Konsequenzen
- Zusammenfassung und Fragerunde

Zusammensetzung der Modulnote

Die Modulnote ist die Note der schriftlichen Prüfung.

Arbeitsaufwand

Der Arbeitsaufwand für die Vorlesung beträgt pro Semester 120 h und besteht aus Präsenz in der Vorlesung (30 h) sowie Vor- und Nachbearbeitungszeit zuhause (30 h) und Prüfungsvorbereitungszeit (60 h).

Empfehlungen

Einfache Grundlagen in Werkstoffkunde, Mechanik und Konstruktionslehre wie sie in der Vorlesung Werkstoffkunde I/II vermittelt werden.

Lehr- und Lernformen

Vorlesung

M**10.65 Modul: Systemmodellierung [M-ETIT-106415]**

Verantwortung: Prof. Dr.-Ing. Mike Barth
Einrichtung: KIT-Fakultät für Elektrotechnik und Informationstechnik
Bestandteil von: [Ingenieurwissenschaftliche Grundlagen](#)

Leistungspunkte	Notenskala	Turnus	Dauer	Sprache	Level	Version
2	Zehntelnoten	Jedes Wintersemester	1 Semester	Deutsch	2	1

Pflichtbestandteile			
T-ETIT-112989	Systemmodellierung	2 LP	Barth

Erfolgskontrolle(n)

Die Erfolgskontrolle erfolgt in Form einer schriftlichen Prüfung im Umfang von 60 Minuten.

Voraussetzungen

keine

Qualifikationsziele

Die Studierenden:

- können den in der Digitaltechnik kennengelernten Automatenentwurf vertiefend anwenden und auf weitere ereignisdiskrete Systeme überführen.
- kennen Petrinetze und deren Entwurfs- bzw. Schaltlogiken mit Hinblick auf automatisierungstechnische Systeme.
- können technische Systeme in unterschiedliche Schichten und Hierarchien gliedern und kennen bekannte Systemmodelle.
- kennen mechatronische Grundsysteme und deren Prinzipien zum Informationsaustausch.
- können vernetzte Systemarchitekturen unterscheiden und Fachbegriffe der Informationstechnik zuordnen.
- verstehen die Abbildung von Systemen in Modellierungshierarchien sowie deren jeweilige Abstraktion und Zielstellungen.
- verstehen die Unterschiede der Modellierung von Systemen mit verteilten und mit konzentrierten Parametern.
- kennen rechnerbasierte Werkzeuge zur Modellierung und Simulation von Systemen mit konzentrierten Parametern.

Inhalt**Vorlesung (7 VL Einheiten ab Anfang Januar)**

- Systemmodellierung mit räumlich konzentrierten Parametern.
- Vertiefende Automatentheorie mit Fokus auf automatisierte Systeme.
- Petri-Netzte in Erweiterung der parallelisierenden Möglichkeiten von Automaten.
- Formale Analyse von Petrinetzen hinsichtlich Erreichbarkeit.
- Grundlagen zur Modellierung einfacher kontinuierlicher Systeme.
- Systemmodelle und -hierarchien der Mechatronik und Automatisierungstechnik.
- Grundlegende Systembegriffe von mechatronischen Systemen mit Bezug zu System-Architekturen (OSI, Cloud, Edge, zentral, dezentral, Orchestrierung, Choreographie, Service-Architekturen, Virtualisierung).
- Beschreibung von Systemen mit Hilfe von Signalen (Wirkungen) zwischen Teilsystemen, Blockschaltbild.

Übung

Begleitend zur Vorlesung werden in der Übung die Grundlagen der Systemmodellierung mit räumlich konzentrierten Parametern vertieft. Hierzu werden Übungsaufgaben gemeinsam modelliert, gerechnet und die Lösungswege besprochen.

Zusammensetzung der Modulnote

Die Modulnote ist die Note der schriftlichen Prüfung.

Anmerkungen

Dieses Modul beginnt Anfang Januar.

Die Belegung wird den Studierenden des BSc MIT im 1. oder 3. Fachsemester empfohlen.

Arbeitsaufwand

1. Präsenzzeit in 7 Vorlesungen und 3 Übungen: $10 * 1,5 \text{ h} = 15 \text{ h}$
2. Vor-/Nachbereitung derselbigen: 30 h (ca. 2h pro Einheit)
3. Klausurvorbereitung und Präsenz in selbiger: = 10h + 1h

Summe: 56 h = 2 LP

M

10.66 Modul: Systems Engineering und KI-Verfahren [M-ETIT-106474]**Verantwortung:** Prof. Dr.-Ing. Eric Sax**Einrichtung:** KIT-Fakultät für Elektrotechnik und Informationstechnik**Bestandteil von:** [Vertiefung in der Mechatronik \(Vertiefung in der Mechatronik: Wahlblock 1: Elektrotechnik und Informationstechnik\)](#)
[Vertiefung in der Mechatronik \(Vertiefung in der Mechatronik: Wahlblock 3: Elektrotechnik und Informationstechnik, Maschinenbau, Informatik, Wirtschaftswissenschaften\)](#)

Leistungspunkte	Notenskala	Turnus	Dauer	Sprache	Level	Version
6	Zehntelnoten	Jedes Sommersemester	1 Semester	Deutsch	2	1

Pflichtbestandteile			
T-ETIT-113087	Einführung in Systems Engineering und KI-Verfahren	4 LP	Sax
T-ETIT-113146	Praktikum Systems Engineering und KI-Verfahren	2 LP	Sax

Erfolgskontrolle(n)

1. Erfolgskontrolle in Form einer schriftlichen Prüfung im Umfang von 120 Minuten.
2. Erfolgskontrolle in Form einer Studienleistung bestehend aus einem Online-Praktikum (in Anlehnung an das MOOC-Format)

Voraussetzungen

keine

Qualifikationsziele**Vorlesungs- und Übungsteil (2+1 SWS entspricht 21 VL-Einheiten à 90 Minuten)**

Die Studierenden lernen die Wichtigkeit von durchgängigen Prozessketten und Lebenszyklusmodellen in der industriellen Anwendung kennen.

Sie sind in der Lage die Charakteristika sowie die Notwendigkeit und Vorgehensweise zur Analyse großer Datenbestände einzuordnen.

Außerdem befassen sie sich mit ethischen Gesichtspunkten, Grenzen von Technologie-Einsatz, aber auch der Bedeutung für Innovationen für die Herausforderungen der Zukunft

Die Studierenden können ...

- ... die Merkmale, Eigenschaften und Klassen von Algorithmen benennen und einordnen, sowie die Laufzeitkomplexität
- ... bekannte Sortier-, Such- und Optimierungsalgorithmen gegenüberstellen und demonstrieren.
- ... die Merkmale, Eigenschaften und Komponenten von selbstlernenden Systemen benennen und abgrenzen.
- ... Methoden des maschinellen Lernens einordnen, beschreiben und bewerten.
- ... die Methoden des Systems Engineering beschreiben und anwenden.

Praktikum (2 SWS, online – in Anlehnung an MOOC)

Durch die Teilnahme am Online-Praktikum (AMALEA) bauen die Studierenden ein Verständnis großer Datenmengen, passender Lebenszyklus-Modelle und maschineller Lernverfahren auf.

Sie können dann zu einer anwendungsorientierten Problemstellung passende Algorithmen und Datenstrukturen kombinieren und anwenden.

Inhalt

Vorlesungsteil (Sax)

Es handelt sich hierbei um eine Standardvorlesung des Vertiefungsteils. Zum Inhalt gehören:

- Die wesentlichen Begrifflichkeiten des Systems Engineering
- Vorgehensweisen der Systementwicklung wie z.B. Wasserfall-Modell, V-Modell und agile Methoden
- Bedeutung von Prozessen, Methoden und Tools in der industriellen Anwendung, speziell bei maschinellen Lernverfahren (KDD, CRISP)
- Grundlagen und Eigenschaften verschiedener Klassen von Algorithmen
- Grundlagen und Verfahren zur Analyse großer Datenbestände (Big Data / 5 V's)
- Grafische Aufbereitung und Anschaulichkeit von Big Data
- Selbstlernende Systeme und maschinelles Lernen, beispielsweise Clustering-Verfahren und Neuronale Netze

Übung – (7 Übungen)

Begleitend zur Vorlesung werden in der Übung die Grundlagen der in der Vorlesung vorgestellten Methoden erläutert und deren Anwendung aufgezeigt. Hierzu werden Übungsaufgaben mit Bezug zum Vorlesungsstoff gestellt sowie die Lösungen dazu detailliert erläutert.

Praktikumsteil (Zeiten online frei wählbar)

- Datenvorverarbeitung:
 - Einlesen der Daten, Datentypen konvertieren, Deskriptive Statistik, Grafische Methoden, Skalieren, Normalisieren, Standardisieren
- Dateneinlesen und konvertieren:
 - Datentypen, CSV-Dateien, Besonderheiten eines Datensatzes
- Datenanalyse und Visualisierung:
 - Deskriptive Methoden
 - Graphische Methoden

Zusammensetzung der Modulnote

Die Modulnote ist die Note der schriftlichen Prüfung.

Anmerkungen

Startet im SoSe 2025

Arbeitsaufwand

1. Präsenzzeit in Vorlesungen und Übungen: $21 * 1,5h = 31,5h$
2. Vor-/Nachbereitung derselbigen: 42h
3. Einführung in das Online-Praktikum: 1,5h
4. Durchführen des Online-Praktikums $8 * 7,5h = 60h$
5. Klausurvorbereitung und Präsenz in selbiger: = 45h

Summe: 180h = 6 LP

Empfehlungen

- Kenntnisse in den Grundlagen der Programmierung sind empfohlen (Besuch des MINT-Kurs C++).
- Die Inhalte des Moduls "Digitaltechnik" und "Informations- und Automatisierungstechnik" sind hilfreich.

M

10.67 Modul: Technische Mechanik [M-MACH-106374]

Verantwortung:	Prof. Dr.-Ing. Thomas Böhlke Prof. Dr.-Ing. Carsten Proppe
Einrichtung:	KIT-Fakultät für Maschinenbau KIT-Fakultät für Maschinenbau/Institut für Technische Mechanik
Bestandteil von:	Ingenieurwissenschaftliche Grundlagen

Leistungspunkte 21	Notenskala Zehntelnoten	Turnus Jedes Wintersemester	Dauer 3 Semester	Sprache Deutsch	Level 1	Version 1
------------------------------	-----------------------------------	---------------------------------------	----------------------------	---------------------------	-------------------	---------------------

Pflichtbestandteile			
T-MACH-112904	Technische Mechanik I	6 LP	Böhlke, Langhoff
T-MACH-112907	Übungen zu Technische Mechanik I <i>Diese Teilleistung fließt an dieser Stelle nicht in die Notenberechnung des Moduls ein.</i>	1 LP	Böhlke, Langhoff
T-MACH-112905	Technische Mechanik II	6 LP	Böhlke, Langhoff
T-MACH-112908	Übungen zu Technische Mechanik II <i>Diese Teilleistung fließt an dieser Stelle nicht in die Notenberechnung des Moduls ein.</i>	1 LP	Böhlke, Langhoff
T-MACH-112906	Technische Mechanik III	6 LP	Proppe
T-MACH-112909	Übungen zu Technische Mechanik III <i>Diese Teilleistung fließt an dieser Stelle nicht in die Notenberechnung des Moduls ein.</i>	1 LP	N.N., Proppe

Erfolgskontrolle(n)

Teilleistung *Technische Mechanik I* (T-MACH-112904), schriftliche Prüfung, 90 Minuten; benotet; Hilfsmittel gemäß Ankündigung

Teilleistung *Technische Mechanik II* (T-MACH-112905), schriftliche Prüfung, 90 Minuten; benotet; Hilfsmittel gemäß Ankündigung

Teilleistung *Technische Mechanik III* (T-MACH-112906), schriftliche Prüfung, 180 Minuten; benotet; Hilfsmittel gemäß Ankündigung

Für die Zulassung zu den einzelnen Klausuren sind separate Vorleistungen zu bestehen.

Prüfungsvorleistung in Technische Mechanik I: Studienleistung *Übungen zu Technische Mechanik I* (T-MACH-112907)

Prüfungsvorleistung in Technische Mechanik II: Studienleistung *Übungen zu Technische Mechanik II* (T-MACH-112908)

Prüfungsvorleistung in Technische Mechanik III: Studienleistung *Übungen zu Technische Mechanik III* (T-MACH-112909)

Voraussetzungen

keine

Qualifikationsziele

Nach Abschluss des Moduls können die Studierenden

- innere Schnittgrößen an Linientragwerken berechnen
- 3D-Spannungs- und Verzerrungszustände im Rahmen der linearen Elastizität und Thermoelastizität berechnen und bewerten
- das Prinzip der virtuellen Verschiebungen der analytischen Mechanik anwenden
- Energiemethoden anwenden und Näherungslösungen bewerten
- die Stabilität von Gleichgewichtslagen bewerten

Die Studenten kennen Möglichkeiten zur Beschreibung der Lage und Orientierung eines starren Körpers bei einer allgemeinen räumlichen Bewegung. Sie erkennen, dass dabei die Winkelgeschwindigkeit ein Vektor ist, der sowohl den Betrag als auch die Richtung ändern kann. Die Studierenden wissen, dass die Anwendung von Impuls- und Drallsatz bei der räumlichen Bewegung sehr viel schwieriger ist als bei einer ebenen Bewegung. Die Studenten können für einen Körper die Koordinaten des Trägheitstensors berechnen. Sie erkennen, dass zahlreiche Effekte bei Kreiseln mit Drallsatz erklärt werden können. Bei Systemen mit mehreren Körpern oder Massenpunkten, die nur wenige Freiheitsgrade haben, sehen die Studenten den Vorteil bei der Anwendung der analytischen Verfahren wie dem Prinzip von D'Alembert in Lagrangescher Form oder den Lagrangeschen Gleichungen. Sie können diese Verfahren auf einfache Systeme anwenden. Bei Schwingungssystemen sind den Studenten die wichtigsten Begriffe wie Eigenfrequenz, Resonanz und Eigenwertproblem geläufig. Erzwungene Schwingungen von Systemen mit einem Freiheitsgrad können von den Studenten untersucht und interpretiert werden.

Inhalt

Inhalte "Technische Mechanik I"

- Grundzüge der Vektorrechnung
- Kraftsysteme
- Statik starrer Körper
- Schnittgrößen in Stäben u. Balken
- Haftung und Gleitreibung
- Schwerpunkt u. Massenmittelpunkt
- Arbeit, Energie, Prinzip der virtuellen Verschiebungen
- Statik der undehnbaren Seile
- Elastostatik der Zug-Druck-Stäbe

Inhalte "Technische Mechanik II"

- Balkenbiegung
- Querkraftschub
- Torsionstheorie
- Spannungs- und Verzerrungszustand in 3D
- Hooke'sches Gesetz in 3D
- Elastizitätstheorie in 3D
- Energiemethoden der Elastostatik
- Näherungsverfahren
- Stabilität elastischer Stäbe

Inhalte "Technische Mechanik III"

- Massenpunktkinematik
- Kinematik der Kontinua
- Geführte Bewegungen
- Massenkinematische Größen
- Dynamische Größen
- Dynamische Axiome und Sätze
- Analytische Methoden
- Stoßvorgänge
- Schwingungen
- Kreiseltheorie

Zusammensetzung der Modulnote

Die Modulnote berechnet sich aus dem LP-gewichteten Mittel der enthaltenen benoteten Teilleistungen.

Arbeitsaufwand

155 Stunden Präsenzzeit, 475 Stunden Selbststudium

Lehr- und Lernformen

Vorlesungen, Saalübungen, Übungen in Kleingruppen, Bewertung bearbeiteter Übungsblätter, Sprechstunden

M

10.68 Modul: Technische Thermodynamik und Wärmeübertragung I [M-MACH-102386]

Verantwortung: Prof. Dr. Ulrich Maas

Einrichtung: KIT-Fakultät für Maschinenbau
KIT-Fakultät für Maschinenbau/Institut für Technische Thermodynamik

Bestandteil von: [Vertiefung in der Mechatronik \(Vertiefung in der Mechatronik: Wahlblock 3: Elektrotechnik und Informationstechnik, Maschinenbau, Informatik, Wirtschaftswissenschaften\)](#)

Leistungspunkte	Notenskala	Turnus	Dauer	Sprache	Level	Version
7	Zehntelnoten	Jedes Wintersemester	1 Semester	Deutsch	2	6

Pflichtbestandteile			
T-MACH-112912	Technische Thermodynamik und Wärmeübertragung I	6 LP	Maas
T-MACH-112910	Übungen zu Technische Thermodynamik und Wärmeübertragung I	1 LP	Maas

Erfolgskontrolle(n)

Siehe einzelne Teilleistungen

Qualifikationsziele

Die Studierenden erwerben Fähigkeiten, die Grundlagen der Thermodynamik zu benennen und auf Problemstellungen in verschiedenen Bereichen des Maschinenbaus, insbesondere in der Energietechnik, anzuwenden.

Als ein elementarer Bestandteil des Moduls können die Studierenden die Hauptsätze der Thermodynamik erläutern und anwenden. Die Studierenden sind in der Lage, die im Maschinenbau wichtigen Prozesse der Energieumwandlung zu beschreiben und zu vergleichen. Anhand von Vereinfachungen, die auch in der Praxis Anwendung finden, können die Studierenden diese Prozesse analysieren und ihre Effizienz beurteilen. Die Studierenden sind in der Lage, thermodynamische Zusammenhänge von Mischungen idealer Gase, von realen Gasen und von feuchter Luft zu erörtern und basierend auf molekularen Eigenschaften zu erklären sowie mit Hilfe der Hauptsätze der Thermodynamik Zustandsänderungen dieser Zusammenhänge zu analysieren.

Inhalt

- System, Zustandsgrößen
- Absolute Temperatur, Modellsysteme
- 1. Hauptsatz für ruhende und bewegte Systeme
- Entropie und 2. Hauptsatz
- Verhalten realer Stoffe beschrieben durch Tabellen, Diagramme und Zustandsgleichungen
- Maschinenprozesse
- Mischungen von idealen und realen Stoffen
- Verhalten von Mischungen
- Feuchte Luft

Zusammensetzung der Modulnote

Note der schriftlichen Prüfung

Anmerkungen

Dieses Modul samt allen Teilleistungen, Prüfungen und Lehrveranstaltungen wird in deutscher Sprache angeboten.

Arbeitsaufwand

Präsenzzeit: 75 h

Selbststudium: 135 h

Lehr- und Lernformen

Vorlesungen

Übungen

Tutorien

Literatur

Skript

Weiterführende Literatur wird in der Vorlesung angegeben.

M

10.69 Modul: Technische Thermodynamik und Wärmeübertragung II [M-MACH-102830]

Verantwortung: Prof. Dr. Ulrich Maas

Einrichtung: KIT-Fakultät für Maschinenbau
KIT-Fakultät für Maschinenbau/Institut für Technische Thermodynamik

Bestandteil von: [Vertiefung in der Mechatronik \(Vertiefung in der Mechatronik: Wahlblock 3: Elektrotechnik und Informationstechnik, Maschinenbau, Informatik, Wirtschaftswissenschaften\)](#)

Leistungspunkte	Notenskala	Turnus	Dauer	Sprache	Level	Version
7	Zehntelnoten	Jedes Sommersemester	1 Semester	Deutsch	2	3

Pflichtbestandteile			
T-MACH-112913	Technische Thermodynamik und Wärmeübertragung II	6 LP	Maas
T-MACH-112911	Übungen zu Technische Thermodynamik und Wärmeübertragung II	1 LP	Maas

Erfolgskontrolle(n)

Siehe einzelne Teilleistungen

Qualifikationsziele

Die Studierenden erwerben Fähigkeiten, die Grundlagen der Thermodynamik zu benennen und auf Problemstellungen in verschiedenen Bereichen des Maschinenbaus, insbesondere in der Energietechnik, anzuwenden.

Als ein elementarer Bestandteil des Moduls können die Studierenden die Hauptsätze der Thermodynamik erläutern und anwenden. Die Studierenden sind in der Lage, die im Maschinenbau wichtigen Prozesse der Energieumwandlung zu beschreiben und zu vergleichen. Anhand von Vereinfachungen, die auch in der Praxis Anwendung finden, können die Studierenden diese Prozesse analysieren und ihre Effizienz beurteilen. Die Studierenden sind in der Lage, thermodynamische Zusammenhänge von Mischungen idealer Gase, von realen Gasen und von feuchter Luft zu erörtern und basierend auf molekularen Eigenschaften zu erklären sowie mit Hilfe der Hauptsätze der Thermodynamik Zustandsänderungen dieser Zusammenhänge zu analysieren. Des Weiteren besitzen die Studierenden die Fähigkeit chemische Reaktionen im Kontext der Thermodynamik zu analysieren sowie die Mechanismen der Wärme- und Stoffübertragung zu erläutern und anzuwenden.

Inhalt

- Wiederholung des Stoffes von "Thermodynamik und Wärmeübertragung I"
- Aufbau der Materie, chemische Grundlagen
- Kinetische Gastheorie
- Verhalten realer Stoffe beschrieben durch Zustandsgleichungen
- Chemische Reaktionen und Anwendung der Hauptsätze auf chemische Reaktionen
- Reaktionskinetik
- Wärme- und Stoffübertragung

Zusammensetzung der Modulnote

Gewichtung nach Leistungspunkten.

Anmerkungen

Dieses Modul samt allen Teilleistungen, Prüfungen und Lehrveranstaltungen wird in deutscher Sprache angeboten.

Arbeitsaufwand

Präsenzzeit: 75 h

Selbststudium: 135 h

Empfehlungen

Technische Thermodynamik und Wärmeübertragung I

Lehr- und Lernformen

Vorlesungen

Übungen

Tutorien

Literatur

Skript

Weiterführende Literatur wird in der Vorlesung angegeben.

M

10.70 Modul: Wahrscheinlichkeitstheorie [M-ETIT-102104]**Verantwortung:** Dr.-Ing. Holger Jäkel**Einrichtung:** KIT-Fakultät für Elektrotechnik und Informationstechnik**Bestandteil von:** [Vertiefung in der Mechatronik \(Vertiefung in der Mechatronik: Wahlblock 1: Elektrotechnik und Informationstechnik\)](#)
[Vertiefung in der Mechatronik \(Vertiefung in der Mechatronik: Wahlblock 3: Elektrotechnik und Informationstechnik, Maschinenbau, Informatik, Wirtschaftswissenschaften\)](#)

Leistungspunkte 5	Notenskala Zehntelnoten	Turnus Jedes Wintersemester	Dauer 1 Semester	Sprache Deutsch	Level 2	Version 2
-----------------------------	-----------------------------------	---------------------------------------	----------------------------	---------------------------	-------------------	---------------------

Pflichtbestandteile			
T-ETIT-101952	Wahrscheinlichkeitstheorie	5 LP	Jäkel

Erfolgskontrolle(n)

Die Erfolgskontrolle erfolgt in Form einer schriftlichen Prüfung im Umfang von 120 Minuten.

Voraussetzungen

Inhalte der Höheren Mathematik I und II werden benötigt (z.B. M-MATH-101731 und M-MATH-101732).

Qualifikationsziele

Die Studentinnen und Studenten können Probleme im Bereich der Wahrscheinlichkeitstheorie formal beschreiben und analysieren.

Durch Anwendung von Methoden der Wahrscheinlichkeitstheorie können Studierende Fragestellungen der Elektrotechnik und Informationstechnik modellieren und lösen.

Inhalt

Kenntnisse aus dem Bereich der Stochastik sind für die Arbeit eines Ingenieurs heute unbedingt erforderlich. In der Vorlesung Wahrscheinlichkeitstheorie werden die Studierenden an dieses Wissensgebiet herangeführt. Der Aufbau der Vorlesung ist dabei wie folgt:

Zunächst werden der Wahrscheinlichkeitsraum und bedingte Wahrscheinlichkeiten, sowie der Begriff der Zufallsvariablen eingeführt. Anschließend erfolgt die Behandlung der Kennwerte von Zufallsvariablen und die Diskussion der wichtigsten speziellen Wahrscheinlichkeitsverteilungen und deren Eigenschaften, sowohl im diskreten als auch im stetigen Fall.

Im Kapitel über mehrdimensionale Zufallsvariablen werden insbesondere der Korrelationskoeffizient und die Funktionen mehrdimensionaler Zufallsvariablen ausführlich besprochen.

Schließlich erfolgt eine Einführung in die Grundlagen der Statistik und deren Anwendung in der Elektrotechnik und Informationstechnik.

Zusammensetzung der Modulnote

Die Modulnote ist die Note der schriftlichen Prüfung.

Arbeitsaufwand

1. Präsenzzeit Vorlesung: $15 * 2 \text{ h} = 30 \text{ h}$

2. Vor-/Nachbereitung Vorlesung: $15 * 5 \text{ h} = 75 \text{ h}$

3. Präsenzzeit Übung: $15 * 1 \text{ h} = 15 \text{ h}$

4. Vor-/Nachbereitung Übung: $15 * 2 \text{ h} = 30 \text{ h}$

5. Klausurvorbereitung und Präsenz in selbiger: in Vor-/Nachbereitung verrechnet

Insgesamt: $150 \text{ h} = 5 \text{ LP}$

Empfehlungen

Inhalte der Digitaltechnik werden empfohlen (z.B. M-ETIT-102102).

M

10.71 Modul: Weitere Leistungen [M-MACH-106439]**Einrichtung:** KIT-Fakultät für Maschinenbau**Bestandteil von:** Zusatzleistungen**Leistungspunkte**
30**Notenskala**
best./nicht best.**Turnus**
Jedes Semester**Dauer**
2 Semester**Sprache**
Deutsch**Level**
3**Version**
1

Weitere Leistungen (Wahl: max. 30 LP)			
T-MACH-106638	Platzhalter Zusatzleistungen 1 (ub)	3 LP	
T-MACH-106639	Platzhalter Zusatzleistungen 2 (ub)	3 LP	
T-MACH-106640	Platzhalter Zusatzleistungen 3 (ub)	3 LP	
T-MACH-106641	Platzhalter Zusatzleistungen 4	3 LP	
T-MACH-106643	Platzhalter Zusatzleistungen 5	3 LP	
T-MACH-106646	Platzhalter Zusatzleistungen 6	3 LP	
T-MACH-106647	Platzhalter Zusatzleistungen 7	3 LP	
T-MACH-106648	Platzhalter Zusatzleistungen 8	3 LP	
T-MACH-106649	Platzhalter Zusatzleistungen 9	3 LP	
T-MACH-106650	Platzhalter Zusatzleistungen 10	3 LP	

Voraussetzungen

Keine

M

10.72 Modul: Werkstoffkunde [M-MACH-102567]

- Verantwortung:** Dr.-Ing. Johannes Schneider
Einrichtung: KIT-Fakultät für Maschinenbau
 KIT-Fakultät für Maschinenbau/Institut für Angewandte Materialien/Computational Materials Science
Bestandteil von: [Vertiefung in der Mechatronik \(Vertiefung in der Mechatronik: Wahlblock 2: Maschinenbau\)](#)
[Vertiefung in der Mechatronik \(Vertiefung in der Mechatronik: Wahlblock 3: Elektrotechnik und Informationstechnik, Maschinenbau, Informatik, Wirtschaftswissenschaften\)](#)

Leistungspunkte	Notenskala	Turnus	Dauer	Sprache	Level	Version
9	Zehntelnoten	Jedes Semester	2 Semester	Deutsch	2	1

Pflichtbestandteile			
T-MACH-105148	Werkstoffkunde I & II	9 LP	Schneider

Erfolgskontrolle(n)

Mündliche Prüfung

Voraussetzungen

Keine

Qualifikationsziele

Die Studierenden können die wesentlichen Zusammenhänge zwischen atomarem Festkörperaufbau, mikroskopischen Beobachtungen und Werkstoffkennwerten beschreiben.

Die Studierenden können für die wichtigsten Ingenieurwerkstoffe die Eigenschaftsprofile beschreiben und Anwendungsgebiete nennen.

Die Studierenden können die wichtigsten Methoden der Werkstoffcharakterisierung beschreiben und deren Auswertung erläutern. Sie können Werkstoffe anhand der damit bestimmten Kennwerte beurteilen.

Die Studierenden sind in der Lage die grundlegenden Mechanismen zur Festigkeitssteigerung von Eisen- und Nichteisenwerkstoffen zu beschreiben und anhand von Phasendiagrammen und ZTU-Schaubildern zu reflektieren.

Die Studierenden können gegebene Phasen-, ZTU oder andere werkstoffrelevante Diagramme interpretieren, daraus Informationen ablesen und daraus die Gefügeentwicklung ableiten.

Die Studierenden können die in Polymerwerkstoffen, Metallen, Keramiken und Verbundwerkstoffen jeweils auftretenden werkstoffkundlichen Phänomene beschreiben und Unterschiede aufzeigen.

Inhalt

Atomaufbau und atomare Bindungen

Kristalline und amorphe Festkörperstrukturen

Störungen in kristallinen Festkörperstrukturen

Legierungslehre

Materietransport und Umwandlungen im festen Zustand

Korrosion

Verschleiß

Mechanische Eigenschaften

Werkstoffprüfung

Eisenbasiswerkstoffe

Nichteisenmetalle

Polymere Werkstoffe

Keramische Werkstoffe

Verbundwerkstoffe

Zusammensetzung der Modulnote

Note der mündlichen Prüfung

Arbeitsaufwand

Präsenzzeit: 90 Stunden

Selbststudium: 180 Stunden

Lehr- und Lernformen

Vorlesungen und Übungen

Literatur

W. Bergmann: Werkstofftechnik I + II, Hanser Verlag, München, 2008/9

M. Merkel: Taschenbuch der Werkstoffe, Hanser Verlag, München, 2008

R. Schwab: Werkstoffkunde und Werkstoffprüfung für Dummies, Wiley VCH, Weinheim, 2011

J.F. Shackelford; Werkstofftechnologie für Ingenieure, Pearson Studium, München, 2008 (E-Book)

J.F. Shackelford,: Introduction to Materials Science for Engineers. Prentice Hall, 2008

Vorlesungs- und Praktikumsskripte

M

10.73 Modul: Wissenschaftliches Programmieren für Ingenieure [M-MACH-105369]

Verantwortung: Dr. Daniel Weygand

Einrichtung: KIT-Fakultät für Maschinenbau
KIT-Fakultät für Maschinenbau/Institut für Angewandte Materialien/Computational Materials Science

Bestandteil von: [Vertiefung in der Mechatronik \(Vertiefung in der Mechatronik: Wahlblock 3: Elektrotechnik und Informationstechnik, Maschinenbau, Informatik, Wirtschaftswissenschaften\)](#)

Leistungspunkte	Notenskala	Turnus	Dauer	Sprache	Level	Version
4	Zehntelnoten	Jedes Wintersemester	1 Semester	Deutsch	2	1

Pflichtbestandteile			
T-MACH-100532	Wissenschaftliches Programmieren für Ingenieure	4 LP	Gumbusch, Weygand

Erfolgskontrolle(n)

schriftliche Prüfung 90 Minuten

Voraussetzungen

keine

Qualifikationsziele

Der/die Studierende kann

- die Programmiersprache C++ anwenden, um Programme für das wissenschaftliche Rechnen zu erstellen
- Programme zur Nutzung auf Parallelrechnern anpassen
- geeignete numerische Methoden zur Lösung von Differentialgleichungen auswählen.

Inhalt

1. Einführung: warum wissenschaftliches Rechnen
2. Rechnerarchitekturen
3. Einführung in Unix/Linux
4. Grundlagen der Programmiersprache C++
 - * Programmstruktur
 - * Datentypen, Operatoren, Steuerstrukturen
 - * dynamische Speicherverwaltung
 - * Funktionen
 - * Klassen, Vererbung
 - * OpenMP Parallelisierung
5. Numerik / Algorithmen
 - * finite Differenzen
 - * MD Simulation: Lösung von Differenzialgleichungen 2ter Ordnung
 - * Partikelsimulation
 - * lineare Gleichungslöser

Anmerkungen

Die Vorlesung kann nicht mit der Vorlesung "Anwendung höherer Programmiersprachen im Maschinenbau" (2182735) kombiniert werden.

Arbeitsaufwand

Präsenzzeit: 22,5 Stunden
Übung: 22,5 Stunden (freiwillig)
Selbststudium: 75 Stunden

Lehr- und Lernformen

Vorlesung

Literatur

1. C++: Einführung und professionelle Programmierung; U. Breymann, Hanser Verlag München
2. C++ and object-oriented numeric computing for Scientists and Engineers, Daoqui Yang, Springer Verlag.
3. The C++ Programming Language, Bjarne Stroustrup, Addison-Wesley
4. Die C++ Standardbibliothek, S. Kuhlins und M. Schader, Springer Verlag
5. Numerical recipes in C++ / C / Fortran (90), Cambridge University Press
6. Numerische Mathematik, H.R. Schwarz, Teubner Stuttgart
7. Numerische Simulation in der Moleküldynamik, Griebel, Knappek, Zumbusch, Caglar, Springer Verlag

11 Teilleistungen


T





11.1 Teilleistung: Philosophie der Technikfolgenabschätzung - Proseminar [T-GEISTSOZ-111509]

Einrichtung: KIT-Fakultät für Geistes- und Sozialwissenschaften

Bestandteil von: [M-MACH-106583 - Schlüsselqualifikationen](#)

Teilleistungsart	Leistungspunkte	Notenskala	Version
Prüfungsleistung anderer Art	3	Drittelnoten	2

Lehrveranstaltungen					
WS 24/25	5000046	Technikphilosophische Grundlagen der TA	2 SWS	Seminar (S) / 	Hillerbrand, Frigo

Legende:  Online,  Präsenz/Online gemischt,  Präsenz,  Abgesagt

Erfolgskontrolle(n)

Die Erfolgskontrolle ist am Modul geregelt.

Anmerkungen

Seminarsprache ist Englisch





T

11.2 Teilleistung: Additive Fertigungsverfahren [T-MACH-113570]

Verantwortung: Prof. Dr.-Ing. Frederik Zanger
Einrichtung: KIT-Fakultät für Maschinenbau
Bestandteil von: [M-MACH-106671 - Produktionstechnik](#)

Teilleistungsart	Leistungspunkte	Notenskala	Turnus	Dauer	Version
Prüfungsleistung mündlich	4	Drittelnoten	Jedes Sommersemester	1 Sem.	1

Lehrveranstaltungen					
SS 2025	2150702	Additive Fertigungsverfahren	2 SWS	Vorlesung (V) / 	Zanger

Legende:  Online,  Präsenz/Online gemischt,  Präsenz,  Abgesagt

Erfolgskontrolle(n)

mündliche Prüfung, Dauer ca. 20 Minuten

Arbeitsaufwand

120 Std.





T

11.3 Teilleistung: Algorithmen I [T-INFO-100001]

Verantwortung: TT-Prof. Dr. Thomas Bläsius
Einrichtung: KIT-Fakultät für Informatik
Bestandteil von: [M-INFO-100030 - Algorithmen I](#)

Teilleistungsart	Leistungspunkte	Notenskala	Turnus	Version
Prüfungsleistung schriftlich	6	Drittelnoten	Jedes Sommersemester	1

Lehrveranstaltungen					
SS 2025	24500	Algorithmen I	4 SWS	Vorlesung / Übung (VÜ) / ●	Sanders, Uhl, Seemaier, Lehmann, Hübner, Schimek, Laupichler

Legende:  Online,  Präsenz/Online gemischt,  Präsenz,  Abgesagt

Erfolgskontrolle(n)

Die Erfolgskontrolle besteht aus einer schriftlichen Abschlussprüfung nach § 4 Abs. 2 Nr. 1 SPO im Umfang von 120 Minuten.

Der Dozent kann für gute Leistungen in der Übung zur Lehrveranstaltung *Algorithmen I* einen Notenbonus von max. 0,4 (entspricht einem Notenschritt) vergeben.

Dieser Notenbonus ist nur gültig für eine Prüfung im gleichen Semester. Danach verfällt der Notenbonus.

T

**11.4 Teilleistung: Anmeldung zur Zertifikatsausstellung - Begleitstudium
Wissenschaft, Technologie und Gesellschaft [T-FORUM-113587]**

- Verantwortung:** Dr. Christine Mielke
Christine Myglas
- Einrichtung:** Zentrale Einrichtungen/Studium Generale. Forum Wissenschaft und Gesellschaft (FORUM)
- Bestandteil von:** [M-FORUM-106753 - Begleitstudium Wissenschaft, Technologie und Gesellschaft](#)

Teilleistungsart	Leistungspunkte	Notenskala	Turnus	Version
Studienleistung	0	best./nicht best.	Jedes Semester	1

Voraussetzungen

Für die Anmeldung ist es verpflichtend, dass die Grundlageneinheit und die Vertiefungseinheit vollständig absolviert wurden und die Benotungen der Teilleistungen in der Vertiefungseinheit vorliegen.

Die Anmeldung als Teilleistung bedeutet konkret die Ausstellung von Zeugnis und Zertifikat.

T

11.5 Teilleistung: Bachelorarbeit [T-MACH-113253]

Verantwortung: Prof. Dr.-Ing. Marcus Geimer
Einrichtung: KIT-Fakultät für Maschinenbau
Bestandteil von: [M-MACH-106579 - Bachelorarbeit](#)

Teilleistungsart	Leistungspunkte	Notenskala	Turnus	Version
Abschlussarbeit	12	Drittelpnoten	Jedes Semester	1

Erfolgskontrolle(n)

Das Modul Bachelorarbeit besteht aus einer schriftlichen Ausarbeitung (Bachelorarbeit) sowie einer mündlichen Präsentation eines selbst gewählten oder gegebenen wissenschaftlichen Themas. Die Studierenden sollen darin zeigen, dass sie in der Lage sind, ein Problem aus ihrem Studienfach selbstständig und in begrenzter Zeit nach wissenschaftlichen Methoden zu bearbeiten.

Der Zeitpunkt der Ausgabe des Themas der Bachelorarbeit ist durch die Betreuerin/den Betreuer und die/den Studierenden festzuhalten und beim Prüfungsausschuss aktenkundig zu machen. Das Thema kann nur einmal und nur innerhalb des ersten Monats der Bearbeitungszeit zurückgegeben werden. Der Prüfungsausschuss legt fest, in welchen Sprachen die Bachelorarbeit geschrieben werden kann.

Der Umfang des Moduls Bachelorarbeit entspricht 15 Leistungspunkten (schriftliche Ausarbeitung 12 LP, mündliche Präsentation 3 LP). Thema und Aufgabenstellung sind an den vorgesehenen Arbeitsaufwand anzupassen. Arbeitet die/der Studierende z.B. 30 Stunden pro Woche, soll die Arbeit nach 12 Wochen abgegeben werden können.

Die maximale Bearbeitungsdauer beträgt 6 Monate. Die Präsentation hat innerhalb der maximalen Bearbeitungsdauer, jedoch spätestens sechs Wochen nach Abgabe der Bachelorarbeit zu erfolgen. Auf begründeten Antrag der/des Studierenden kann der Prüfungsausschuss die Bearbeitungszeit um maximal einen Monat verlängern. Wird die Bachelorarbeit nicht fristgerecht abgeliefert, gilt sie als mit „nicht ausreichend“ (5,0) bewertet, es sei denn, dass die Studierenden dieses Versäumnis nicht zu vertreten haben.

Die Bachelorarbeit wird von mindestens einer Hochschullehrerin oder einem Hochschullehrer am KIT bzw. einem habilitierten Mitglied der KIT-Fakultät für Elektrotechnik und Informationstechnik sowie der KIT-Fakultät für Maschinenbau und einer/einem weiteren Prüfenden bewertet. In der Regel ist eine/r der Prüfenden die Person, die die Arbeit vergeben hat. Bei nicht übereinstimmender Beurteilung dieser beiden Personen setzt der Prüfungsausschuss im Rahmen der Bewertung dieser beiden Personen die Note der Bachelorarbeit fest; er kann auch eine/n weitere/n Gutachter/in bestellen. Die Bewertung hat innerhalb von sechs Wochen nach Abgabe der Bachelorarbeit zu erfolgen.

Voraussetzungen

Voraussetzung für die Zulassung zum Modul Bachelorarbeit ist, dass die/der Studierende Modulprüfungen im Umfang von 120 LP erfolgreich abgelegt hat. Über Ausnahmen entscheidet der Prüfungsausschuss auf Antrag der/des Studierenden.

Abschlussarbeit

Bei dieser Teilleistung handelt es sich um eine Abschlussarbeit. Es sind folgende Fristen zur Bearbeitung hinterlegt:

Bearbeitungszeit	6 Monate
Maximale Verlängerungsfrist	1 Monate
Korrekturfrist	6 Wochen

Die Abschlussarbeit ist genehmigungspflichtig durch den Prüfungsausschuss.

Arbeitsaufwand

360 Std.

T

11.6 Teilleistung: Barrierefreiheit - Assistive Technologien für Sehgeschädigte [T-INFO-101301]

Verantwortung: Prof. Dr.-Ing. Rainer Stiefelhagen

Einrichtung: KIT-Fakultät für Informatik

Bestandteil von: [M-INFO-100764 - Barrierefreiheit - Assistive Technologien für Sehgeschädigte](#)

Teilleistungsart	Leistungspunkte	Notenskala	Turnus	Version
Prüfungsleistung mündlich	3	Drittelnoten	Jedes Sommersemester	2

Erfolgskontrolle(n)

Die Erfolgskontrolle erfolgt in Form einer mündlichen Prüfung nach § 4 Abs. 2 Nr. 2 SPO.

Voraussetzungen

Keine.

T

11.7 Teilleistung: Batteriemodellierung mit MATLAB [T-ETIT-106507]

Verantwortung: Dr.-Ing. Andre Weber

Einrichtung: KIT-Fakultät für Elektrotechnik und Informationstechnik

Bestandteil von: [M-ETIT-103271 - Batteriemodellierung mit MATLAB](#)



Teilleistungsart
Prüfungsleistung mündlich





Leistungspunkte
3

Notenskala
Drittelnoten

Turnus
Jedes Wintersemester

Version
1

Lehrveranstaltungen					
WS 24/25	2304228	Batteriemodellierung mit MATLAB	1 SWS	Vorlesung (V) / 	Weber
WS 24/25	2304229	Übungen zu 2304228 Batteriemodellierung mit MATLAB	1 SWS	Übung (Ü) / 	Weber

Legende:  Online,  Präsenz/Online gemischt,  Präsenz,  Abgesagt

Erfolgskontrolle(n)

Die Erfolgskontrolle erfolgt in Form einer mündlichen Prüfung im Umfang von ca. 20 Minuten.

Voraussetzungen

keine

T

11.8 Teilleistung: Berufspraktikum [T-MACH-113256]

Verantwortung: Prof. Dr. Martin Doppelbauer
Prof. Dr.-Ing. Marcus Geimer

Einrichtung: KIT-Fakultät für Maschinenbau

Bestandteil von: [M-MACH-106582 - Berufspraktikum](#)

Teilleistungsart
Studienleistung

Leistungspunkte
15

Notenskala
best./nicht best.

Turnus
Jedes Semester

Version
1

Erfolgskontrolle(n)

Während des Bachelorstudiums ist ein mindestens 13-wöchiges Berufspraktikum abzuleisten, welches geeignet ist, den Studierenden eine Anschauung von berufspraktischer Tätigkeit auf dem Gebiet der Mechatronik und Informationstechnik zu vermitteln. Dem Berufspraktikum sind 15 Leistungspunkte zugeordnet.

Für die Anerkennung des Berufspraktikums sind **ein Tätigkeitsnachweis (Praktikantenzugnis)** des Betriebes mit Art und Dauer des Praktikums **und ein Praktikumsbericht erforderlich**.

Beide Dokumente müssen vom Betrieb durch Unterschrift bestätigt sein. Betrieb steht hier synonym für Firmen, Unternehmen etc., die eine anerkannte Ausbildungsstätte beinhalten (jedoch nicht zum Beispiel eine GbR). Die Art der einzelnen Tätigkeiten muss aus dem Nachweis klar ersichtlich sein. Bei Unklarheiten können das Praktikantenzugnis, der Praktikumsvertrag oder weitere Nachweise auch im Original verlangt werden.

Voraussetzungen

Keine

Empfehlungen

Wurde das Berufspraktikum in Zeiten erbracht, in denen der Studierende nicht immatrikuliert war, muss der Antrag auf Anerkennung nach § 19 Absatz 2 der Bachelor Studien- und Prüfungsordnung innerhalb des ersten Semesters nach Immatrikulation gestellt werden.

Anmerkungen

Weitere Informationen enthalten die Praktikumsrichtlinien für den Bachelorstudiengang Mechatronik und Informationstechnik in ihrer jeweils gültigen Fassung.

Arbeitsaufwand

450 Std.

T

11.9 Teilleistung: BME Journal Club [T-ETIT-113420]

Verantwortung: Prof. Dr. Werner Nahm
Prof. Dr.-Ing. Maria Francesca Spadea

Einrichtung: KIT-Fakultät für Elektrotechnik und Informationstechnik

Bestandteil von: [M-ETIT-106781 - Journal Club](#)

Teilleistungsart
Studienleistung

Leistungspunkte
2

Notenskala
best./nicht best.

Turnus
Jedes Wintersemester

Version
2

Lehrveranstaltungen					
WS 24/25	2305265	Journal Club	2 SWS	Seminar (S) / ●	Nahm, Spadea

Legende: 📺 Online, 🔄 Präsenz/Online gemischt, ● Präsenz, ✕ Abgesagt

Erfolgskontrolle(n)

- Die Erfolgskontrolle findet während der Veranstaltung statt.
- Die Erfolgskontrolle erfolgt durch die Präsentation eines ausgewählten wissenschaftlichen Papers.

Der „BME Journal Club“ ist unbenotet. Das Modul gilt mit erfolgreicher Bewertung der Studienleistung als bestanden.

Voraussetzungen



keine





T

11.10 Teilleistung: CAE-Workshop [T-MACH-105212]

Verantwortung: Prof. Dr.-Ing. Tobias Düser
Einrichtung: KIT-Fakultät für Maschinenbau
 KIT-Fakultät für Maschinenbau/Institut für Produktentwicklung
Bestandteil von: [M-MACH-102684 - CAE-Workshop](#)

Teilleistungsart	Leistungspunkte	Notenskala	Turnus	Version
Prüfungsleistung anderer Art	4	Drittelnoten	Jedes Semester	2

Lehrveranstaltungen					
WS 24/25	2147175	CAE-Workshop	3 SWS	Block (B) / 	Düser
SS 2025	2147175	CAE-Workshop	3 SWS	Block (B) / 	Düser

Legende:  Online,  Präsenz/Online gemischt,  Präsenz,  Abgesagt

Erfolgskontrolle(n)

Schriftliche Prüfung (mit praktischem Teil am Computer), Dauer 60 min

Voraussetzungen

Keine

Anmerkungen

Für eine erfolgreiche Teilnahme an der Prüfung ist eine durchgängige Anwesenheit an den Workshoptagen erforderlich. Teilnehmendenzahl beschränkt. Auswahl erfolgt nach Ende der Anmeldefrist durch Auslosung.

Arbeitsaufwand

120 Std.

T





11.11 Teilleistung: Einführung in das Operations Research I und II [T-WIWI-102758]





Verantwortung: Prof. Dr. Stefan Nickel
Prof. Dr. Steffen Rebennack
Prof. Dr. Oliver Stein

Einrichtung: KIT-Fakultät für Wirtschaftswissenschaften

Bestandteil von: [M-WIWI-101418 - Einführung in das Operations Research](#)

Teilleistungsart	Leistungspunkte	Notenskala	Turnus	Version
Prüfungsleistung schriftlich	9	Drittelnoten	siehe Anmerkungen	2

Lehrveranstaltungen					
WS 24/25	2500030	Rechnerübungen zu Einführung in das Operations Research II	1 SWS	Tutorium (Tu) / 	Dunke
WS 24/25	2530043	Einführung in das Operations Research II		Vorlesung (V) / 	Nickel
WS 24/25	2530044	Tutorien zu Einführung in das Operations Research II		Tutorium (Tu) / 	Dunke
WS 24/25	2550043	Einführung in das Operations Research II		Vorlesung (V) / 	Nickel
SS 2025	2500008	Rechnerübungen zu Einführung in das Operations Research I	1 SWS	Tutorium (Tu) / 	Dunke
SS 2025	2550040	Einführung in das Operations Research I	2 SWS	Vorlesung (V) / 	Stein
SS 2025	2550043	Tutorien zu Einführung in das Operations Research I	2 SWS	Tutorium (Tu) / 	Dunke

Legende:  Online,  Präsenz/Online gemischt,  Präsenz,  Abgesagt

Erfolgskontrolle(n)

Die Modulprüfung erfolgt in Form einer schriftlichen Gesamtklausur (120 min.) (nach §4(2), 1 SPO). Die Klausur wird in jedem Semester (in der Regel im März und August) angeboten und kann zu jedem ordentlichen Prüfungstermin wiederholt werden. Die Modulnote entspricht der Note der schriftlichen Prüfung.

Voraussetzungen

Keine

Empfehlungen

Es werden Kenntnisse aus Mathematik I und II, sowie Programmierkenntnisse für die Rechnerübungen empfohlen. Es wird dringend empfohlen, die Lehrveranstaltung Einführung in das Operations Research I [2550040] vor der Lehrveranstaltung Einführung in das Operations Research II [2530043] zu belegen.

Anmerkungen

Die Vorlesung "Einführung in das Operations Research I" wird jedes Sommersemester, die Vorlesung "Einführung in das Operations Research II" jedes Wintersemester angeboten.

Arbeitsaufwand


270 Std.





T

11.12 Teilleistung: Einführung in die Bildfolgenauswertung [T-INFO-101273]

Verantwortung: Prof. Dr.-Ing. Jürgen Beyerer
Einrichtung: KIT-Fakultät für Informatik
Bestandteil von: [M-INFO-100736 - Einführung in die Bildfolgenauswertung](#)

Teilleistungsart Prüfungsleistung mündlich	Leistungspunkte 3	Notenskala Drittelnoten	Turnus Jedes Sommersemester	Version 1
--	-----------------------------	-----------------------------------	---------------------------------------	---------------------

Lehrveranstaltungen					
SS 2025	24684	Einführung in die Bildfolgenauswertung	2 SWS	Vorlesung (V) / 	Arens

Legende:  Online,  Präsenz/Online gemischt,  Präsenz,  Abgesagt

Erfolgskontrolle(n)


Die Erfolgskontrolle erfolgt in Form einer mündlichen Prüfung (im Umfang von i.d.R. 30 Minuten) nach §4 Abs. 2 Nr. 2 SPO.





Voraussetzungen

Keine.

T

11.13 Teilleistung: Einführung in die Hochspannungstechnik [T-ETIT-110702]**Verantwortung:** Dr.-Ing. Michael Suriyah**Einrichtung:** KIT-Fakultät für Elektrotechnik und Informationstechnik**Bestandteil von:** [M-ETIT-105276 - Einführung in die Hochspannungstechnik](#)**Teilleistungsart**
Prüfungsleistung mündlich**Leistungspunkte**
3**Notenskala**
Drittelnoten**Turnus**
Jedes Sommersemester**Dauer**
1 Sem.**Version**
1

Lehrveranstaltungen					
SS 2025	2307395	Einführung in die Hochspannungstechnik	2 SWS	Vorlesung (V) / 	Suriyah

Legende:  Online,  Präsenz/Online gemischt,  Präsenz,  Abgesagt**Erfolgskontrolle(n)**

Die Erfolgskontrolle erfolgt im Rahmen einer mündlichen Prüfung (circa 20 Minuten).

Voraussetzungen

keine

Empfehlungen

Grundlegende Kenntnisse in Netzwerktheorie, Feldtheorie und elektrische Messtechnik

T

11.14 Teilleistung: Einführung in Systems Engineering und KI-Verfahren [T-ETIT-113087]

Verantwortung: Prof. Dr.-Ing. Eric Sax

Einrichtung: KIT-Fakultät für Elektrotechnik und Informationstechnik

Bestandteil von: [M-ETIT-106474 - Systems Engineering und KI-Verfahren](#)

Teilleistungsart	Leistungspunkte	Notenskala	Turnus	Version
Prüfungsleistung schriftlich	4	Drittelnoten	Jedes Sommersemester	1

Lehrveranstaltungen					
SS 2025	2311500	Einführung in Systems Engineering und KI-Verfahren	2 SWS	Vorlesung (V) / 🔄	Sax
SS 2025	2311501	Übung zu Einführung in Systems Engineering und KI-Verfahren	1 SWS	Übung (Ü) / 🔄	Zink

Legende: 📺 Online, 🔄 Präsenz/Online gemischt, 🟢 Präsenz, ✖ Abgesagt

Erfolgskontrolle(n)

Die Erfolgskontrolle erfolgt in Form einer schriftlichen Prüfung im Umfang von 120 Minuten.

Voraussetzungen

keine

T

11.15 Teilleistung: Elektrische Energietechnik [T-ETIT-112850]





Verantwortung: Prof. Dr.-Ing. Marc Hiller
Prof. Dr.-Ing. Thomas Leibfried

Einrichtung: KIT-Fakultät für Elektrotechnik und Informationstechnik

Bestandteil von: [M-ETIT-106337 - Elektrische Energietechnik](#)

Teilleistungsart	Leistungspunkte	Notenskala	Turnus	Version
Prüfungsleistung schriftlich	6	Drittelnoten	Jedes Sommersemester	1

Lehrveranstaltungen					
SS 2025	2306200	Elektrische Energietechnik	2 SWS	Vorlesung (V) / 	Hiller, Leibfried
SS 2025	2306201	Übung zu 2306200 Elektrische Energietechnik	2 SWS	Übung (Ü) / 	Hiller, Leibfried

Legende:  Online,  Präsenz/Online gemischt,  Präsenz,  Abgesagt

Erfolgskontrolle(n)

Die Erfolgskontrolle erfolgt in Form einer schriftlichen Prüfung im Umfang von 120 Minuten. Die Modulnote ist die Note der schriftlichen Prüfung.

Voraussetzungen



keine





T

11.16 Teilleistung: Elektromagnetische Felder [T-ETIT-113004]

Verantwortung: Prof. Dr. Martin Doppelbauer
Einrichtung: KIT-Fakultät für Elektrotechnik und Informationstechnik
Bestandteil von: [M-ETIT-106419 - Elektromagnetische Felder](#)

Teilleistungsart	Leistungspunkte	Notenskala	Turnus	Version
Prüfungsleistung schriftlich	4	Drittelnoten	Jedes Wintersemester	1

Lehrveranstaltungen					
WS 24/25	2306400	Elektromagnetische Felder und Wellen	3 SWS	Vorlesung (V) / 	Doppelbauer, Randel
WS 24/25	2306401	Übung zu Elektromagnetische Felder und Wellen	2 SWS	Übung (Ü) / 	Bischoff, Krimmer, Dittmer

Legende:  Online,  Präsenz/Online gemischt,  Präsenz,  Abgesagt

Erfolgskontrolle(n)

Die Erfolgskontrolle erfolgt in Form einer schriftlichen Prüfung im Umfang von 60 Minuten. Die Modulnote ist die Note der schriftlichen Prüfung.

Voraussetzungen



Keine





T

11.17 Teilleistung: Elektromagnetische Wellen [T-ETIT-113084]

Verantwortung: Prof. Dr.-Ing. Sebastian Randel
Einrichtung: KIT-Fakultät für Elektrotechnik und Informationstechnik
Bestandteil von: [M-ETIT-106471 - Elektromagnetische Wellen](#)

Teilleistungsart	Leistungspunkte	Notenskala	Turnus	Version
Prüfungsleistung schriftlich	3	Drittelnoten	Jedes Wintersemester	1

Lehrveranstaltungen					
WS 24/25	2306400	Elektromagnetische Felder und Wellen	3 SWS	Vorlesung (V) / 	Doppelbauer, Randel
WS 24/25	2306401	Übung zu Elektromagnetische Felder und Wellen	2 SWS	Übung (Ü) / 	Bischoff, Krimmer, Dittmer

Legende:  Online,  Präsenz/Online gemischt,  Präsenz,  Abgesagt

Erfolgskontrolle(n)

Die Erfolgskontrolle erfolgt in Form einer schriftlichen Prüfung im Umfang von 60 Minuten. Die Modulnote ist die Note der schriftlichen Prüfung.

Voraussetzungen

Keine

T

11.18 Teilleistung: Elektronische Schaltungen [T-ETIT-109318]

Verantwortung: Prof. Dr.-Ing. Ahmet Cagri Ulusoy
Einrichtung: KIT-Fakultät für Elektrotechnik und Informationstechnik
Bestandteil von: [M-ETIT-104465 - Elektronische Schaltungen](#)

Teilleistungsart
Prüfungsleistung schriftlich

Leistungspunkte
6



Notenskala
Drittelnoten

Turnus
Jedes Sommersemester

Dauer
1 Sem.

Version
2

Lehrveranstaltungen					
SS 2025	2308655	Elektronische Schaltungen	3 SWS	Vorlesung (V) / 	Ulusoy
SS 2025	2308657	Übungen zu 2312655 Elektronische Schaltungen	1 SWS	Übung (Ü) / 	Ulusoy
SS 2025	2308658	Tutorien zu 2312655 Elektronische Schaltungen	1 SWS	Zusatzübung (ZÜ) / 	Ulusoy

Legende:  Online,  Präsenz/Online gemischt,  Präsenz, x Abgesagt

Empfehlungen

Der erfolgreiche Abschluss von LV „Lineare elektrische Netze“ wird dringend empfohlen, da das Modul auf dem Stoff und den Vorkenntnissen der genannten Lehrveranstaltung aufbaut.

T

11.19 Teilleistung: Elektronische Schaltungen - Workshop [T-ETIT-109138]

Verantwortung: Prof. Dr.-Ing. Thomas Zwick
Einrichtung: KIT-Fakultät für Elektrotechnik und Informationstechnik
Bestandteil von: [M-ETIT-104465 - Elektronische Schaltungen](#)

Teilleistungsart	Leistungspunkte	Notenskala	Turnus	Version
Studienleistung	1	best./nicht best.	Jedes Sommersemester	1

Lehrveranstaltungen					
SS 2025	2308450	Elektronische Schaltungen - Workshop	1 SWS	Praktikum (P) / ●	Zwick

Legende: 📺 Online, 🔄 Präsenz/Online gemischt, ● Präsenz, ✕ Abgesagt

Erfolgskontrolle(n)

Die Erfolgskontrolle erfolgt im Rahmen einer schriftlichen Ausarbeitung. Die schriftliche Ausarbeitung wird korrigiert und mit Punkten bewertet. Bei Erreichen der erforderlichen Punktezahl gilt der Workshop als bestanden.

Voraussetzungen

keine

T

11.20 Teilleistung: Erzeugung elektrischer Energie [T-ETIT-101924]

Verantwortung: Dr.-Ing. Bernd Hoferer

Einrichtung: KIT-Fakultät für Elektrotechnik und Informationstechnik

Bestandteil von: [M-ETIT-100407 - Erzeugung elektrischer Energie](#)

Teilleistungsart
Prüfungsleistung mündlich





Leistungspunkte
3

Notenskala
Drittelnoten

Turnus
Jedes Wintersemester

Version
2

Lehrveranstaltungen					
WS 24/25	2307356	Erzeugung elektrischer Energie	2 SWS	Vorlesung (V) / 	Hoferer

Legende:  Online,  Präsenz/Online gemischt,  Präsenz,  Abgesagt

Erfolgskontrolle(n)

Die Erfolgskontrolle erfolgt im Rahmen einer mündlichen Gesamtprüfung (ca. 20 Minuten) über die ausgewählte Lehrveranstaltung.

Voraussetzungen

keine

T




11.21 Teilleistung: Festkörperelektronik und Bauelemente [T-ETIT-112863]





Verantwortung: Prof. Dr.-Ing. Ulrike Krewer
Prof. Dr. Ulrich Lemmer

Einrichtung: KIT-Fakultät für Elektrotechnik und Informationstechnik

Bestandteil von: [M-ETIT-106345 - Festkörperelektronik und Bauelemente](#)

Teilleistungsart	Leistungspunkte	Notenskala	Turnus	Version
Prüfungsleistung schriftlich	8	Drittelnoten	Jedes Wintersemester	1

Lehrveranstaltungen					
WS 24/25	2313719	Festkörperelektronik und Bauelemente	4 SWS	Vorlesung (V) / 	Krewer, Lemmer
WS 24/25	2313721	Übung zu 2313719 Festkörperelektronik und Bauelemente	2 SWS	Übung (Ü) / 	Pesch, Holzmann, Feßler
WS 24/25	2313725	Tutorien zu 2313719 Festkörperelektronik und Bauelemente	1 SWS	Tutorium (Tu) / 	Pesch

Legende:  Online,  Präsenz/Online gemischt,  Präsenz,  Abgesagt

Erfolgskontrolle(n)

Die Erfolgskontrolle erfolgt in Form einer schriftlichen Prüfung im Umfang von 120 Minuten.

Die Modulnote ist die Note der schriftlichen Prüfung.

Voraussetzungen



keine





T

11.22 Teilleistung: Grundlagen der Datenübertragung [T-ETIT-112851]

- Verantwortung:** Prof. Dr.-Ing. Laurent Schmalen
Prof. Dr.-Ing. Thomas Zwick
- Einrichtung:** KIT-Fakultät für Elektrotechnik und Informationstechnik
- Bestandteil von:** [M-ETIT-106338 - Grundlagen der Datenübertragung](#)

Teilleistungsart	Leistungspunkte	Notenskala	Turnus	Version
Prüfungsleistung schriftlich	6	Drittelnoten	Jedes Sommersemester	1

Lehrveranstaltungen					
SS 2025	2310400	Grundlagen der Datenübertragung	3 SWS	Vorlesung (V) / 	Schmalen, Zwick
SS 2025	2310401	Übung zu 2310400 Grundlagen der Datenübertragung	1 SWS	Übung (Ü) / 	Schmalen, Zwick

Legende:  Online,  Präsenz/Online gemischt,  Präsenz,  Abgesagt

Erfolgskontrolle(n)

Die Erfolgskontrolle erfolgt in Form einer schriftlichen Prüfung im Umfang von 120 Minuten. Die Modulnote ist die Note der schriftlichen Prüfung.

Voraussetzungen

keine

T 11.23 Teilleistung: Grundlagen der Digitaltechnik [T-ETIT-112872]

Verantwortung: Prof. Dr.-Ing. Jürgen Becker
Einrichtung: KIT-Fakultät für Elektrotechnik und Informationstechnik
Bestandteil von: [M-ETIT-106407 - Grundlagen der Digitaltechnik](#)

Teilleistungsart Prüfungsleistung schriftlich	Leistungspunkte 4	Notenskala Drittelnoten	Turnus Jedes Wintersemester	Dauer 1 Sem.	Version 1
---	-----------------------------	-----------------------------------	---------------------------------------	------------------------	---------------------

Lehrveranstaltungen					
WS 24/25	2311613	Tutorien zu 2311615 Digitaltechnik / Grundlagen der Digitaltechnik	1 SWS	Tutorium (Tu) / ●	Höfer, Gutermann
WS 24/25	2311615	Digitaltechnik / Grundlagen der Digitaltechnik	3 SWS	Vorlesung (V) / ☼	Becker
WS 24/25	2311617	Übungen zu 2311615 Digitaltechnik / Grundlagen der Digitaltechnik	1 SWS	Übung (Ü) / ☼	Gutermann, Höfer

Legende: 📺 Online, ☼ Präsenz/Online gemischt, ● Präsenz, ✕ Abgesagt

Erfolgskontrolle(n)

Die Erfolgskontrolle erfolgt in Form einer schriftlichen Prüfung im Umfang von 80 Minuten sowie durch die Bewertung von Challenges. Die Challenges können während des Semesters von den Studierenden eigenständig bearbeitet und zur Bewertung abgegeben werden. Die Modulnote ist die Note der schriftlichen Prüfung.

Voraussetzungen

keine

Anmerkungen

Diese Teilleistung dauert nur bis Ende Dezember/Anfang Januar.

Für den Rest des Semester schließt sich die Teilleistung "Systemmodellierung" an, die den Studierenden des BSc MEDT im 1. Fachsemester und im BSc MIT im 1. oder 3. Fachsemester empfohlen wird.





T

11.24 Teilleistung: Grundlagen der Fertigungstechnik [T-MACH-112928]

Verantwortung: Prof. Dr.-Ing. Volker Schulze
Einrichtung: KIT-Fakultät für Maschinenbau
 KIT-Fakultät für Maschinenbau/Institut für Produktionstechnik
Bestandteil von: [M-MACH-106535 - Grundlagen der Fertigungstechnik](#)

Teilleistungsart	Leistungspunkte	Notenskala	Turnus	Dauer	Version
Prüfungsleistung schriftlich	3	Drittelnoten	Jedes Wintersemester	1 Sem.	1

Lehrveranstaltungen					
WS 24/25	2149658	Grundlagen der Fertigungstechnik	2 SWS	Vorlesung / Übung (VÜ) / 	Schulze

Legende:  Online,  Präsenz/Online gemischt,  Präsenz,  Abgesagt

Erfolgskontrolle(n)

schriftliche Prüfung (Dauer: 60 min)

Voraussetzungen

keine

Arbeitsaufwand


90 Std.





T

11.25 Teilleistung: Grundlagen der Produktionsautomatisierung [T-MACH-112971]

Verantwortung: Prof. Dr.-Ing. Jürgen Fleischer
Einrichtung: KIT-Fakultät für Maschinenbau
Bestandteil von: [M-MACH-106671 - Produktionstechnik](#)

Teilleistungsart	Leistungspunkte	Notenskala	Turnus	Dauer	Version
Prüfungsleistung mündlich	4	Drittelnoten	Jedes Sommersemester	1 Sem.	2

Lehrveranstaltungen					
SS 2025	2150703	Grundlagen der Produktionsautomatisierung	3 SWS	Vorlesung / Übung (VÜ) / 	Fleischer

Legende:  Online,  Präsenz/Online gemischt,  Präsenz,  Abgesagt

Erfolgskontrolle(n)

mündliche Prüfung, Dauer ca. 20 Minuten

Voraussetzungen

keine

Arbeitsaufwand

120 Std.

T

**11.26 Teilleistung: Grundlagenseminar Begleitstudium Wissenschaft,
Technologie und Gesellschaft - Selbstverbuchung [T-FORUM-113579]**

- Verantwortung:** Dr. Christine Mielke
Christine Myglas
- Einrichtung:** Zentrale Einrichtungen/Studium Generale. Forum Wissenschaft und Gesellschaft (FORUM)
- Bestandteil von:** [M-FORUM-106753 - Begleitstudium Wissenschaft, Technologie und Gesellschaft](#)

Teilleistungsart	Leistungspunkte	Notenskala	Turnus	Dauer	Version
Studienleistung	2	best./nicht best.	Jedes Sommersemester	1 Sem.	1

Erfolgskontrolle(n)

Studienleistung in Form eines Referats oder einer Haus- oder Projektarbeit in der gewählten Lehrveranstaltung.

Voraussetzungen

Keine

Verbuchung von ÜQ-Leistungen

Diese Teilleistung eignet sich zur Selbstverbuchung von SQ/ÜQ-Leistungen durch Studierende. Es können Leistungen der folgenden Anbieter ohne Antrag verbucht werden:

- Studium Generale. Forum Wissenschaft und Gesellschaft (FORUM) (ehem. ZAK)
- FORUM (ehem. ZAK) Begleitstudium

Empfehlungen

Es wird empfohlen, das Grundlagenseminar im gleichen Semester wie die Ringvorlesung „Wissenschaft in der Gesellschaft“ zu absolvieren.

Falls ein Besuch von Ringvorlesung und Grundlagenseminar im gleichen Semester nicht möglich ist, kann das Grundlagenseminar auch in Semestern vor der Ringvorlesung besucht werden.

Der Besuch von Veranstaltungen in der Vertiefungseinheit vor dem Besuch des Grundlagenseminars sollte jedoch vermieden werden.

T

11.27 Teilleistung: Höhere Mathematik I [T-MATH-100275]

Verantwortung: PD Dr. Tilo Arens
Prof. Dr. Roland Griesmaier
PD Dr. Frank Hettlich

Einrichtung: KIT-Fakultät für Mathematik

Bestandteil von: [M-MATH-102859 - Höhere Mathematik](#)

Teilleistungsart	Leistungspunkte	Notenskala	Turnus	Version
Prüfungsleistung schriftlich	7	Drittelnoten	Jedes Semester	3

Lehrveranstaltungen					
WS 24/25	0131000	Höhere Mathematik I für die Fachrichtungen Maschinenbau, Geodäsie und Geoinformatik, Materialwissenschaft und Werkstofftechnik, und Ingenieurpädagogik	4 SWS	Vorlesung (V)	Hettlich
WS 24/25	0131200	Höhere Mathematik I für die Fachrichtungen Chemieingenieurwesen und Verfahrenstechnik, Bioingenieurwesen, und Mechatronik und Informationstechnik	4 SWS	Vorlesung (V)	Hettlich

Erfolgskontrolle(n)

Die Erfolgskontrolle erfolgt in Form einer schriftlichen Prüfung im Umfang von 120 Minuten.

Voraussetzungen

Erfolgreiche Bearbeitung der Übungsblätter in HM 1-Übungen ist Voraussetzung für die Teilnahme an der Klausur in HM 1.

Modellierte Voraussetzungen

Es müssen die folgenden Bedingungen erfüllt werden:

1. Die Teilleistung [T-MATH-100525 - Übungen zu Höhere Mathematik I](#) muss erfolgreich abgeschlossen worden sein.

T

11.28 Teilleistung: Höhere Mathematik II [T-MATH-100276]

Verantwortung: PD Dr. Tilo Arens
Prof. Dr. Roland Griesmaier
PD Dr. Frank Hettlich

Einrichtung: KIT-Fakultät für Mathematik

Bestandteil von: [M-MATH-102859 - Höhere Mathematik](#)

Teilleistungsart	Leistungspunkte	Notenskala	Turnus	Version
Prüfungsleistung schriftlich	7	Drittelnoten	Jedes Semester	2

Lehrveranstaltungen					
SS 2025	0180800	Höhere Mathematik II für die Fachrichtungen Maschinenbau, Geodäsie und Geoinformatik, Materialwissenschaft und Werkstofftechnik, und Ingenieurpädagogik	4 SWS	Vorlesung (V)	Arens
SS 2025	0181000	Höhere Mathematik II für die Fachrichtungen Chemieingenieurwesen und Verfahrenstechnik, Bioingenieurwesen, und Mechatronik und Informationstechnik	4 SWS	Vorlesung (V)	Arens

Erfolgskontrolle(n)

Die Erfolgskontrolle erfolgt in Form einer schriftlichen Prüfung im Umfang von 120 Minuten.

Voraussetzungen

Erfolgreiche Bearbeitung der Übungsblätter in HM 2-Übungen ist Voraussetzung für die Teilnahme an der Klausur in HM 2.

Modellierte Voraussetzungen

Es müssen die folgenden Bedingungen erfüllt werden:

1. Die Teilleistung [T-MATH-100526 - Übungen zu Höhere Mathematik II](#) muss erfolgreich abgeschlossen worden sein.

T

11.29 Teilleistung: Höhere Mathematik III [T-MATH-100277]

Verantwortung: PD Dr. Tilo Arens
Prof. Dr. Roland Griesmaier
PD Dr. Frank Hettlich

Einrichtung: KIT-Fakultät für Mathematik

Bestandteil von: [M-MATH-102859 - Höhere Mathematik](#)

Teilleistungsart	Leistungspunkte	Notenskala	Turnus	Version
Prüfungsleistung schriftlich	7	Drittelnoten	Jedes Semester	2

Lehrveranstaltungen					
WS 24/25	0131400	Höhere Mathematik III für die Fachrichtungen Maschinenbau, Materialwissenschaft und Werkstofftechnik, Chemieingenieurwesen und Verfahrenstechnik, Bioingenieurwesen, und Mechatronik und Informationstechnik	4 SWS	Vorlesung (V)	Griesmaier

Erfolgskontrolle(n)

Die Erfolgskontrolle erfolgt in Form einer schriftlichen Prüfung im Umfang von 120 Minuten.

Voraussetzungen

Erfolgreiche Bearbeitung der Übungsblätter in HM 3-Übungen ist Voraussetzung für die Teilnahme an der Klausur in HM 3.

Modellierte Voraussetzungen

Es müssen die folgenden Bedingungen erfüllt werden:

1. Die Teilleistung [T-MATH-100527 - Übungen zu Höhere Mathematik III](#) muss erfolgreich abgeschlossen worden sein.

T

11.30 Teilleistung: Hybride und elektrische Fahrzeuge [T-ETIT-100784]

Verantwortung: Prof. Dr. Martin Doppelbauer
Einrichtung: KIT-Fakultät für Elektrotechnik und Informationstechnik
Bestandteil von: [M-ETIT-100514 - Hybride und elektrische Fahrzeuge](#)

Teilleistungsart	Leistungspunkte	Notenskala	Turnus	Version
Prüfungsleistung schriftlich	4	Drittelnoten	Jedes Wintersemester	1

Lehrveranstaltungen					
WS 24/25	2306321	Hybride und elektrische Fahrzeuge	2 SWS	Vorlesung (V) / 🔄	Doppelbauer
WS 24/25	2306323	Übungen zu 2306321 Hybride und elektrische Fahrzeuge	1 SWS	Übung (Ü) / 🔄	Doppelbauer

Legende: 📺 Online, 🔄 Präsenz/Online gemischt, 🟢 Präsenz, ✖ Abgesagt

Erfolgskontrolle(n)

Die Erfolgskontrolle erfolgt in Form einer schriftlichen Prüfung im Umfang von 120 Minuten.

Voraussetzungen

keine



Empfehlungen

Zum Verständnis des Moduls ist Grundlagenwissen der Elektrotechnik empfehlenswert (erworben beispielsweise durch Besuch der Module "Elektrische Maschinen und Stromrichter", "Elektrotechnik für Wirtschaftsingenieure I+II" oder "Elektrotechnik und Elektronik für Maschinenbauingenieure").

T

11.31 Teilleistung: Informations- und Automatisierungstechnik [T-ETIT-112878]**Verantwortung:** Prof. Dr.-Ing. Mike Barth**Einrichtung:** KIT-Fakultät für Elektrotechnik und Informationstechnik**Bestandteil von:** [M-ETIT-106336 - Informations- und Automatisierungstechnik](#)**Teilleistungsart**
Prüfungsleistung schriftlich**Leistungspunkte**
5**Notenskala**
Drittelnoten**Turnus**
Jedes Sommersemester**Dauer**
1 Sem.**Version**
1

Lehrveranstaltungen					
SS 2025	2303185	Informationstechnik und Automatisierungstechnik	3 SWS	Vorlesung (V) / 	Barth
SS 2025	2303186	Übung zu Informationstechnik und Automatisierungstechnik	1 SWS	Übung (Ü) / 	Madsen, Auer

Legende:  Online,  Präsenz/Online gemischt,  Präsenz,  Abgesagt**Erfolgskontrolle(n)**

Die Erfolgskontrolle erfolgt in Form einer schriftlichen Prüfung im Umfang von 120 Minuten.

Voraussetzungen

keine

T

11.32 Teilleistung: Informations- und Automatisierungstechnik - Praktikum [T-ETIT-112879]

Verantwortung: Prof. Dr.-Ing. Eric Sax

Einrichtung: KIT-Fakultät für Elektrotechnik und Informationstechnik

Bestandteil von: [M-ETIT-106336 - Informations- und Automatisierungstechnik](#)

Teilleistungsart
Studienleistung

Leistungspunkte
2

Notenskala
best./nicht best.

Turnus
Jedes Sommersemester

Dauer
1 Sem.

Version
1

Lehrveranstaltungen					
SS 2025	2303187	Praktikum zu Informationstechnik und Automatisierungstechnik	1 SWS	Praktikum (P) / ●	Barth, Madsen, Auer

Legende: 📺 Online, 🔄 Präsenz/Online gemischt, ● Präsenz, ✕ Abgesagt

Erfolgskontrolle(n)

Einer Erfolgskontrolle in Form einer Studienleistung bestehend aus Projektdokumentationen und der Kontrolle des Quellcodes im Rahmen der Lehrveranstaltung Praktikum

Voraussetzungen

keine

T 11.33 Teilleistung: Labor für angewandte Machine Learning Algorithmen [T-ETIT-109839]

Verantwortung: Prof. Dr.-Ing. Jürgen Becker
 Prof. Dr.-Ing. Eric Sax
 Prof. Dr. Wilhelm Stork

Einrichtung: KIT-Fakultät für Elektrotechnik und Informationstechnik

Bestandteil von: [M-ETIT-104823 - Labor für angewandte Machine Learning Algorithmen](#)

Teilleistungsart	Leistungspunkte	Notenskala	Turnus	Dauer	Version
Prüfungsleistung anderer Art	6	Drittelnoten	Jedes Wintersemester	1 Sem.	1

Lehrveranstaltungen					
WS 24/25	2311650	Labor für angewandte Machine Learning Algorithmen	4 SWS	Praktikum (P) /	Sax, Stork, Becker

Legende: Online, Präsenz/Online gemischt, Präsenz, Abgesagt

Erfolgskontrolle(n)

Die Erfolgskontrolle erfolgt in Form von Prüfungsleistungen anderer Art.

- Protokolle (Labordokumentation) und kontinuierliche Bewertung der Teamarbeit während der Präsenzzeit
- Vortrag in Form einer Präsentation

Abfrage nach Ende der Veranstaltung zu den Inhalten des Labors.

Voraussetzungen

keine

Empfehlungen

Vorausgesetzt werden Kenntnisse in den Grundlagen der Informationstechnik (z.B. M-ETIT-102098), Signal- und Systemtheorie (z.B. M-ETIT-102123) sowie Wahrscheinlichkeitstheorie (z.B. M-ETIT-102104)

Außerdem: Programmierkenntnisse (z.B. C++ oder Python) sind zwingend erforderlich

Anmerkungen

Das Labor ist aus Kapazitätsgründen auf eine Teilnehmerzahl von 30 Studierenden begrenzt. Sofern erforderlich wird ein Auswahlverfahren durchgeführt. Die Plätze werden unter Berücksichtigung des Studienfortschritts der Studierenden (Fachsemester und fachspezifische Programmierkenntnisse) vergeben. Details werden in der ersten Veranstaltung und auf der Homepage der Veranstaltung bekanntgegeben.

Während sämtlicher Labortermine einschließlich der Einführungsveranstaltung herrscht Anwesenheitspflicht. Die Anwesenheitspflicht ist sowohl zur Durchführung der Arbeiten im Team vor Ort notwendig, als auch zur praktischen Vermittlung von Techniken und Fähigkeiten, die im reinen Selbststudium nicht erlernt werden können.

T


11.34 Teilleistung: Labor Schaltungsdesign [T-ETIT-100788]





Verantwortung: Prof. Dr.-Ing. Jürgen Becker
Dr.-Ing. Oliver Sander

Einrichtung: KIT-Fakultät für Elektrotechnik und Informationstechnik

Bestandteil von: [M-ETIT-100518 - Labor Schaltungsdesign](#)

Teilleistungsart Prüfungsleistung anderer Art	Leistungspunkte 6	Notenskala Drittelnoten	Turnus Jedes Wintersemester	Version 1
---	-----------------------------	-----------------------------------	---------------------------------------	---------------------

Lehrveranstaltungen					
WS 24/25	2311638	Labor Schaltungsdesign	4 SWS	Praktikum (P) / 	Becker

Legende:  Online,  Präsenz/Online gemischt,  Präsenz,  Abgesagt

Erfolgskontrolle(n)

Die Erfolgskontrolle erfolgt im Rahmen einer praktikumbegleitenden Bewertung, sowie einer mündlichen Gesamtprüfung (30 Minuten) über die ausgewählten Lehrveranstaltungen. Der Gesamteindruck wird bewertet.

Voraussetzungen

keine

Empfehlungen

Grundlegende Kenntnisse von elektronischen Basisschaltungen z.B. Lineare Elektrische Netze, Elektronische Schaltungen und Elektrische Maschinen und Stromrichter

T

11.35 Teilleistung: Lineare Elektrische Netze [T-ETIT-113001]

- Verantwortung:** Prof. Dr.-Ing. John Jelonnek
Prof. Dr. Sebastian Kempf
- Einrichtung:** KIT-Fakultät für Elektrotechnik und Informationstechnik
- Bestandteil von:** [M-ETIT-106417 - Lineare Elektrische Netze](#)
[M-MACH-106549 - Orientierungsprüfung](#)

Teilleistungsart	Leistungspunkte	Notenskala	Turnus	Version
Prüfungsleistung schriftlich	6	Drittelnoten	Jedes Wintersemester	1

Lehrveranstaltungen					
WS 24/25	2305256	Lineare elektrische Netze	4 SWS	Vorlesung (V) / ●	Kempf, Jelonnek
WS 24/25	2305258	Übungen zu 2305256 Lineare elektrische Netze	1 SWS	Übung (Ü) / ●	Wünsch

Legende: 📺 Online, 🔄 Präsenz/Online gemischt, ● Präsenz, ✕ Abgesagt

Erfolgskontrolle(n)

In einer schriftlichen Prüfung im Umfang von 120 Minuten werden die Inhalte der Lehrveranstaltung Lineare Elektrische Netze geprüft. Bei bestandener Prüfung können Studierende einen Notenbonus von bis zu 0,4 Notenpunkten erhalten, wenn zuvor semesterbegleitend zwei Projektaufgaben erfolgreich bearbeitet wurden. Die Bearbeitung der Projektaufgaben wird durch die Abgabe einer Dokumentation oder des Projektcodes innerhalb der Bearbeitungszeit nachgewiesen.

Voraussetzungen


keine





T

11.36 Teilleistung: Lineare Elektrische Netze - Workshop A [T-ETIT-109317]

- Verantwortung:** Prof. Dr.-Ing. Thomas Leibfried
Prof. Dr. Ulrich Lemmer
- Einrichtung:** KIT-Fakultät für Elektrotechnik und Informationstechnik
- Bestandteil von:** [M-ETIT-106417 - Lineare Elektrische Netze](#)
[M-MACH-106549 - Orientierungsprüfung](#)

Teilleistungsart	Leistungspunkte	Notenskala	Turnus	Version
Studienleistung	1	best./nicht best.	Jedes Wintersemester	2

Lehrveranstaltungen					
WS 24/25	2313732	Lineare Elektrische Netze - Workshop A	1 SWS	Praktikum (P) / 	Lemmer

Legende:  Online,  Präsenz/Online gemischt,  Präsenz,  Abgesagt

Erfolgskontrolle(n)

Die Erfolgskontrolle erfolgt im Rahmen einer schriftlichen Ausarbeitung. Die schriftliche Ausarbeitung wird korrigiert und mit Punkten bewertet. Bei Erreichen der erforderlichen Punktezahl gilt der Workshop als bestanden.

Voraussetzungen

keine

T

11.37 Teilleistung: Lineare Elektrische Netze - Workshop B [T-ETIT-109811]

Verantwortung: Prof. Dr.-Ing. Thomas Leibfried
Einrichtung: KIT-Fakultät für Elektrotechnik und Informationstechnik
Bestandteil von: [M-ETIT-106417 - Lineare Elektrische Netze](#)
[M-MACH-106549 - Orientierungsprüfung](#)

Teilleistungsart
Studienleistung

Leistungspunkte
1

Notenskala
best./nicht best.

Turnus
Jedes Wintersemester

Dauer
1 Sem.

Version
1

Lehrveranstaltungen					
WS 24/25	2307400	Lineare Elektrische Netze - Workshop B	1 SWS	Praktikum (P) / ●	Leibfried

Legende: Online, Präsenz/Online gemischt, Präsenz, Abgesagt

Erfolgskontrolle(n)

Die Erfolgskontrolle erfolgt im Rahmen einer schriftlichen Ausarbeitung. Die schriftliche Ausarbeitung wird korrigiert und mit Punkten bewertet. Bei Erreichen der erforderlichen Punktezahl gilt der Workshop als bestanden.

Voraussetzungen

keine

T

11.38 Teilleistung: Maschinenkonstruktionslehre A [T-MACH-112984]

- Verantwortung:** Prof. Dr.-Ing. Tobias Düser
Prof. Dr.-Ing. Sven Matthiesen
- Einrichtung:** KIT-Fakultät für Maschinenbau
KIT-Fakultät für Maschinenbau/Institut für Produktentwicklung
- Bestandteil von:** [M-MACH-106527 - Maschinenkonstruktionslehre A](#)

Teilleistungsart	Leistungspunkte	Notenskala	Turnus	Dauer	Version
Prüfungsleistung schriftlich	6	Drittelnoten	Jedes Wintersemester	1 Sem.	2

Lehrveranstaltungen					
WS 24/25	2145170	Maschinenkonstruktionslehre A	3 SWS	Vorlesung (V) / ●	Matthiesen, Düser
WS 24/25	2145194	Übungen zu Maschinenkonstruktionslehre A	1 SWS	Übung (Ü) / ●	Matthiesen, Düser

Legende: Online, Präsenz/Online gemischt, Präsenz, Abgesagt

Erfolgskontrolle(n)

Schriftliche Prüfung mit einer Dauer von 90 min.

Voraussetzungen

Voraussetzung für die Teilnahme an der Klausur ist der Workshop Maschinenkonstruktionslehre A (T-MACH-112981)

Modellierte Voraussetzungen

Es müssen die folgenden Bedingungen erfüllt werden:

1. Die Teilleistung [T-MACH-112981 - Workshop zu Maschinenkonstruktionslehre A](#) muss erfolgreich abgeschlossen worden sein.

Empfehlungen

Keine

Anmerkungen

Die Studierenden sind mit den grundlegenden Maschinenelementen technischer Systeme vertraut und sind dazu in der Lage diese im Systemkontext zu analysieren

Arbeitsaufwand

180 Std.

T

11.39 Teilleistung: Maschinenkonstruktionslehre B und C [T-MACH-112985]

- Verantwortung:** Prof. Dr.-Ing. Tobias Düser
Prof. Dr.-Ing. Sven Matthiesen
- Einrichtung:** KIT-Fakultät für Maschinenbau
KIT-Fakultät für Maschinenbau/Institut für Produktentwicklung
- Bestandteil von:** [M-MACH-106528 - Maschinenkonstruktionslehre B-C](#)

Teilleistungsart	Leistungspunkte	Notenskala	Turnus	Dauer	Version
Prüfungsleistung schriftlich	6	Drittelnoten	Jedes Sommersemester	2 Sem.	1

Lehrveranstaltungen					
WS 24/25	2145140	Maschinenkonstruktionslehre C	2 SWS	Vorlesung (V) /	Matthiesen, Düser
WS 24/25	2145141	Übungen zu Maschinenkonstruktionslehre C	1 SWS	Übung (Ü) /	Matthiesen, Düser
WS 24/25	2145142	Workshop zu Maschinenkonstruktionslehre C	1.5 SWS	Praktikum (P) /	Matthiesen, Düser
SS 2025	2146200	Maschinenkonstruktionslehre B	2 SWS	Vorlesung (V) /	Matthiesen, Düser
SS 2025	2146201	Übungen zu Maschinenkonstruktionslehre B	1 SWS	Übung (Ü) /	Matthiesen, Düser

Legende: Online, Präsenz/Online gemischt, Präsenz, Abgesagt

Erfolgskontrolle(n)

Schriftliche Prüfung bestehend aus schriftlichem & konstruktivem Teil (insgesamt 240 Minuten)

Voraussetzungen

Voraussetzung für die Teilnahme an der Klausur sind der Workshop Maschinenkonstruktionslehre B (T-MACH-112982) UND der Workshop Maschinenkonstruktionslehre C (T-MACH-112983)

Modellierte Voraussetzungen

Es müssen die folgenden Bedingungen erfüllt werden:

1. Die Teilleistung [T-MACH-112983 - Workshop zu Maschinenkonstruktionslehre C](#) muss erfolgreich abgeschlossen worden sein.
2. Die Teilleistung [T-MACH-112982 - Workshop zu Maschinenkonstruktionslehre B](#) muss erfolgreich abgeschlossen worden sein.

Empfehlungen

Kein

Anmerkungen

Kein

Arbeitsaufwand

180 Std.

T

11.40 Teilleistung: Mechatronische Systeme und Produkte [T-MACH-105574]

Verantwortung: Prof. Dr.-Ing. Sören Hohmann
Prof. Dr.-Ing. Sven Matthiesen

Einrichtung: KIT-Fakultät für Elektrotechnik und Informationstechnik/Institut für Regelungs- und Steuerungssysteme
KIT-Fakultät für Maschinenbau
KIT-Fakultät für Maschinenbau/Institut für Produktentwicklung

Bestandteil von: [M-MACH-106493 - Mechatronische Systeme und Produkte](#)

Teilleistungsart	Leistungspunkte	Notenskala	Turnus	Version
Prüfungsleistung schriftlich	3	Drittelnoten	Jedes Wintersemester	4

Lehrveranstaltungen					
WS 24/25	2303003	Übungen zu 2303161 Mechatronische Systeme und Produkte	1 SWS	Übung (Ü) / ●	Matthiesen, Hohmann
WS 24/25	2303161	Mechatronische Systeme und Produkte	2 SWS	Vorlesung (V) / ☼	Matthiesen, Hohmann
SS 2025	2303003	Übungen zu 2303161 Mechatronische Systeme und Produkte	1 SWS	Übung (Ü) / ●	Matthiesen, Hohmann
SS 2025	2303161	Mechatronische Systeme und Produkte	2 SWS	Vorlesung (V) / ☼	Matthiesen, Hohmann

Legende: 📺 Online, ☼ Präsenz/Online gemischt, ● Präsenz, x Abgesagt

Erfolgskontrolle(n)

schriftliche Prüfung (Dauer: 60min)

Anmerkungen

Alle relevanten Inhalte (Skript, Übungsblätter, etc.) zur Lehrveranstaltung können über die eLearning-Plattform ILIAS bezogen werden. Zur Teilnahme an der Lehrveranstaltung schließen Sie bitte die Umfrage Anmeldung und Gruppeneinteilung in ILIAS schon vor dem Semesterstart ab.

Arbeitsaufwand

90 Std.

T

11.41 Teilleistung: Medical Imaging Technology [T-ETIT-113625]

Verantwortung: Prof. Dr.-Ing. Maria Francesca Spadea
Einrichtung: KIT-Fakultät für Elektrotechnik und Informationstechnik
Bestandteil von: [M-ETIT-106778 - Medical Imaging Technology](#)

Teilleistungsart	Leistungspunkte	Notenskala	Turnus	Version
Prüfungsleistung schriftlich	6	Drittelnoten	Jedes Sommersemester	1

Lehrveranstaltungen					
SS 2025	2305263	Medical Imaging Technology	4 SWS	Vorlesung / Übung (VÜ) / ●	Spadea, Arndt

Legende: 📺 Online, 🔄 Präsenz/Online gemischt, ● Präsenz, ✕ Abgesagt

Erfolgskontrolle(n)

The examination takes place in form of a written examination lasting 90 minutes. The course grade is the grade of the written exam.

Voraussetzungen

none

T

11.42 Teilleistung: Medizinische Messtechnik [T-ETIT-113607]

Verantwortung: Prof. Dr. Werner Nahm
Einrichtung: KIT-Fakultät für Elektrotechnik und Informationstechnik
Bestandteil von: [M-ETIT-106679 - Medizinische Messtechnik](#)

Teilleistungsart	Leistungspunkte	Notenskala	Turnus	Version
Prüfungsleistung schriftlich	6	Drittelnoten	Jedes Wintersemester	1

Lehrveranstaltungen					
WS 24/25	2305269	Medizinische Messtechnik	4 SWS	Vorlesung (V) /	Nahm

Legende: Online, Präsenz/Online gemischt, Präsenz, Abgesagt

Erfolgskontrolle(n)

Die Erfolgskontrolle besteht aus einer schriftlichen Klausur im Umfang von 120 Minuten und 120 Punkten.

Die Modulnote ist die Note der schriftlichen Klausur.

Es können auch Bonuspunkte für einen Studentischen Vortrag innerhalb der Vorlesung vergeben werden. Die Erreichung von Bonuspunkten funktioniert folgendermaßen:

- die Lösung von Bonusaufgaben erfolgt freiwillig.
- die Studierenden tragen sich im ILIAS in Gruppen zu max. 3 Teilnehmern für eine Bonusaufgabe ein.
- die Lösung der Bonusaufgabe muss zum vorgegebenen Abgabezeitpunkt im ILIAS eingestellt werden.
- die Lösungen werden von den Vorlesungsassistenten gelesen und ggf. korrigiert und freigegeben.
- die Gruppen präsentieren ihre Lösungen in der Vorlesung (20 min).
- die Bonuspunkte werden von Dozenten anhand der schriftlichen Lösung und des Vortrags für jeden Studierenden individuell vergeben.
- Jeder Teilnehmer kann maximal 6 Bonuspunkte erwerben.
- Bonuspunkte können nur einmal erworben werden.

Die Anrechnung der Bonuspunkte erfolgt folgendermaßen:

- Für die bestandene Bonusaufgabe können maximal 6 Punkte auf das Klausurergebnis gutgeschrieben werden.
- Die Note kann damit maximal um einen Notenschritt verbessert werden.
- Die Gesamtpunktzahl bleibt dabei auf 120 Punkte beschränkt. Die Bonuspunkte finden nur bei bestandener Prüfung Berücksichtigung. Bonuspunkte verfallen nicht und bleiben für eventuell zu einem späteren Zeitpunkt absolvierte Prüfungsleistungen erhalten.

Voraussetzungen

keine





T

11.43 Teilleistung: Mensch-Maschine-Interaktion [T-INFO-101266]

Verantwortung: Prof. Dr.-Ing. Michael Beigl
Einrichtung: KIT-Fakultät für Informatik
Bestandteil von: [M-INFO-100729 - Mensch-Maschine-Interaktion](#)

Teilleistungsart	Leistungspunkte	Notenskala	Turnus	Version
Prüfungsleistung schriftlich	6	Drittelnoten	Jedes Sommersemester	3

Lehrveranstaltungen					
SS 2025	24659	Mensch-Maschine-Interaktion	2 SWS	Vorlesung (V) / 	Beigl, Lee

Legende:  Online,  Präsenz/Online gemischt,  Präsenz,  Abgesagt

Erfolgskontrolle(n)

Die Erfolgskontrolle erfolgt in Form einer schriftlichen Prüfung (im Umfang von i.d.R. 60 Minuten) nach § 4 Abs. 2 Nr. 1 SPO.

Voraussetzungen

Die Teilnahme an der Übung ist verpflichtend und die Inhalte der Übung sind relevant für die Prüfung.

Modellierte Voraussetzungen

Es müssen die folgenden Bedingungen erfüllt werden:

1. Die Teilleistung [T-INFO-106257 - Übungsschein Mensch-Maschine-Interaktion](#) muss erfolgreich abgeschlossen worden sein.

T

11.44 Teilleistung: Mess- und Regelungstechnik [T-ETIT-112852]

Verantwortung: Prof. Dr.-Ing. Michael Heizmann
Prof. Dr.-Ing. Sören Hohmann

Einrichtung: KIT-Fakultät für Elektrotechnik und Informationstechnik

Bestandteil von: [M-ETIT-106339 - Mess- und Regelungstechnik](#)

Teilleistungsart
Prüfungsleistung schriftlich

Leistungspunkte
6

Notenskala
Drittelnoten

Turnus
Jedes Sommersemester

Dauer
1 Sem.

Version
1

Lehrveranstaltungen					
SS 2025	2302300	Mess- und Regelungstechnik	2 SWS	Vorlesung (V) / ●	Heizmann, Hohmann, PiscoI, Schmerbeck
SS 2025	2302301	Übung zu 2302300 Mess- und Regelungstechnik	2 SWS	Übung (Ü) / ●	Heizmann, Hohmann, Schmerbeck, PiscoI

Legende: Online, Präsenz/Online gemischt, Präsenz, Abgesagt

Erfolgskontrolle(n)

Die Erfolgskontrolle erfolgt in Form einer schriftlichen Prüfung im Umfang von 120 Minuten. Die Modulnote ist die Note der schriftlichen Prüfung.

Voraussetzungen

keine

T

11.45 Teilleistung: Methoden der Automatisierungstechnik, Regelungstechnik und Robotik [T-ETIT-112903]

Verantwortung: Prof. Dr.-Ing. Sören Hohmann

Einrichtung: KIT-Fakultät für Elektrotechnik und Informationstechnik

Bestandteil von: [M-ETIT-106373 - Methoden der Automatisierungstechnik, Regelungstechnik und Robotik](#)

Teilleistungsart	Leistungspunkte	Notenskala	Turnus	Dauer	Version
Prüfungsleistung schriftlich	6	Drittelnoten	Jedes Wintersemester	1 Sem.	1

Erfolgskontrolle(n)

Die Erfolgskontrolle erfolgt in Form einer schriftlichen Prüfung im Umfang von 120 Minuten. Die Modulnote ist die Note der schriftlichen Prüfung.

Voraussetzungen

keine

T 11.46 Teilleistung: Methoden der Nachrichtentechnik [T-ETIT-113675]

Verantwortung: Dr.-Ing. Holger Jäkel
Einrichtung: KIT-Fakultät für Elektrotechnik und Informationstechnik
Bestandteil von: [M-ETIT-106814 - Methoden der Nachrichtentechnik](#)

Teilleistungsart Prüfungsleistung mündlich	Leistungspunkte 6	Notenskala Drittelnoten	Turnus Jedes Sommersemester	Version 1
--	-----------------------------	-----------------------------------	---------------------------------------	---------------------

Lehrveranstaltungen					
SS 2025	2310300	Methoden der Nachrichtentechnik	3 SWS	Vorlesung (V) /	Jäkel
SS 2025	2310301	Übung zu 2310300 Methoden der Nachrichtentechnik	1 SWS	Übung (Ü) /	Jäkel

Legende: Online, Präsenz/Online gemischt, Präsenz, Abgesagt

Erfolgskontrolle(n)

Die Erfolgskontrolle erfolgt in Form einer mündlichen Prüfung im Umfang von 25 Minuten. Vor der Prüfung findet eine Vorbereitungsphase von 15 Minuten statt, in der vorbereitende Aufgaben gelöst werden.

Die Modulnote ist die Note der mündlichen Prüfung.

Ein Bonus kann durch die erfolgreiche Teilnahme an freiwilligen Zusatzaufgaben verdient werden. Die genauen Kriterien für die Gewährung eines Bonus werden zu Beginn der Vorlesungszeit bekannt gegeben.

Wenn die Note der mündlichen Prüfung zwischen 4,0 und 1,3 liegt, verbessert der Bonus die Note um einen Notenschritt (0,3 oder 0,4). Die Bonuspunkte verfallen nicht und bleiben für eventuelle spätere Prüfungen erhalten.

Die abschließende Bewertung der Bonusleistung wird durch den Prüfer vorgenommen und nachweislich dokumentiert.

Voraussetzungen

keine

T


11.47 Teilleistung: Microenergy Technologies [T-MACH-105557]





Verantwortung: Prof. Dr. Manfred Kohl
Dr. Jingyuan Xu

Einrichtung: KIT-Fakultät für Maschinenbau
KIT-Fakultät für Maschinenbau/Institut für Mikrostrukturtechnik

Bestandteil von: [M-MACH-102714 - Microenergy Technologies](#)

Teilleistungsart	Leistungspunkte	Notenskala	Turnus	Version
Prüfungsleistung mündlich	4	Drittelnoten	Jedes Sommersemester	1

Lehrveranstaltungen					
SS 2025	2142897	Microenergy Technologies	2 SWS	Vorlesung (V) / 	Xu

Legende:  Online,  Präsenz/Online gemischt,  Präsenz,  Abgesagt

Erfolgskontrolle(n)
mündliche Prüfung (30 Min.)

Voraussetzungen
keine

Arbeitsaufwand
120 Std.

T

11.48 Teilleistung: Mobile Computing und Internet der Dinge [T-INFO-102061]

Verantwortung: Prof. Dr.-Ing. Michael Beigl
Einrichtung: KIT-Fakultät für Informatik
Bestandteil von: [M-INFO-101249 - Mobile Computing und Internet der Dinge](#)

Teilleistungsart Prüfungsleistung schriftlich	Leistungspunkte 2,5	Notenskala Drittelnoten	Turnus Jedes Wintersemester	Version 6
---	-------------------------------	-----------------------------------	---------------------------------------	---------------------

Lehrveranstaltungen					
WS 24/25	2400051	Mobile Computing und Internet der Dinge		Vorlesung / Übung (VÜ)	Beigl, Röddiger

Erfolgskontrolle(n)

Die Erfolgskontrolle erfolgt in Form einer schriftlichen Prüfung (i.d.R. 60min) nach § 4 Abs. 2 Nr. 1 SPO.

Voraussetzungen

Übungsschein muss abgelegt werden.

Modellierte Voraussetzungen

Es müssen die folgenden Bedingungen erfüllt werden:

1. Die Teilleistung [T-INFO-113119 - Mobile Computing und Internet der Dinge - Übung](#) muss begonnen worden sein.

T

11.49 Teilleistung: Mobile Computing und Internet der Dinge - Übung [T-INFO-113119]

Verantwortung: Prof. Dr.-Ing. Michael Beigl
Einrichtung: KIT-Fakultät für Informatik
Bestandteil von: [M-INFO-101249 - Mobile Computing und Internet der Dinge](#)

Teilleistungsart	Leistungspunkte	Notenskala	Turnus	Version
Prüfungsleistung anderer Art	2,5	Drittelnoten	Jedes Wintersemester	3

Lehrveranstaltungen					
WS 24/25	2400051	Mobile Computing und Internet der Dinge		Vorlesung / Übung (VÜ)	Beigl, Röddiger

Erfolgskontrolle(n)

Die Erfolgskontrolle erfolgt in Form einer Prüfungsleistung anderer Art nach § 4 Abs. 2 Nr. 3 SPO .
 Praktische Übung.

Voraussetzungen

Keine

Anmerkungen

Übungsschein ist nur in Kombination mit der Prüfung ([T-INFO-102061 - Mobile Computing und Internet der Dinge](#)) anrechenbar. Diese Teilleistung ist nicht einzeln belegbar.

T



11.50 Teilleistung: Modellierung und Simulation [T-MACH-100300]





Verantwortung: Prof. Dr. Peter Gumbsch
Prof. Dr. Britta Nestler

Einrichtung: KIT-Fakultät für Maschinenbau
KIT-Fakultät für Maschinenbau/Institut für Angewandte Materialien/Computational Materials Science

Bestandteil von: [M-MACH-100296 - Modellierung und Simulation](#)

Teilleistungsart	Leistungspunkte	Notenskala	Turnus	Version
Prüfungsleistung schriftlich	5	Drittelnoten	Jedes Semester	6

Lehrveranstaltungen					
WS 24/25	2183703	Modellierung und Simulation	3 SWS	Vorlesung / Übung (VÜ) / 	Nestler, August, Prahs, Koepe
SS 2025	2183703	Modellierung und Simulation		Vorlesung / Übung (VÜ) / 	Nestler, August, Prahs

Legende:  Online,  Präsenz/Online gemischt,  Präsenz,  Abgesagt

Erfolgskontrolle(n)

Erfolgreiche Teilnahme am Computerpraktikum (unbenotet) und schriftliche Prüfung, 90 min (benotet)

Voraussetzungen

Keine

Empfehlungen

Vorkenntnisse in Mathematik, Physik und Werkstoffkunde

Arbeitsaufwand

120 Std.

T

**11.51 Teilleistung: Normative Aspekte der Technikfolgenabschätzung -
Grenzen und Möglichkeiten einer (prospektiven) Technikbewertung -
Hauptseminar [T-GEISTSOZ-111511]**

Verantwortung: Prof. Dr. Dr. Rafaela Hillerbrand
Einrichtung: KIT-Fakultät für Geistes- und Sozialwissenschaften
Bestandteil von: [M-MACH-106583 - Schlüsselqualifikationen](#)

Teilleistungsart	Leistungspunkte	Notenskala	Version
Studienleistung	3	best./nicht best.	1

Lehrveranstaltungen					
WS 24/25	5000057	Aufbaumodul: Technikfolgenabschätzung und Normativität	2 SWS	Hauptseminar (HS)	Hillerbrand

Erfolgskontrolle(n)





Die Erfolgskontrolle ist am Modul geregelt.

T

11.52 Teilleistung: Photovoltaische Systemtechnik [T-ETIT-100724]**Verantwortung:** Dipl.-Ing. Robin Grab**Einrichtung:** KIT-Fakultät für Elektrotechnik und Informationstechnik**Bestandteil von:** [M-ETIT-100411 - Photovoltaische Systemtechnik](#)

Teilleistungsart	Leistungspunkte	Notenskala	Turnus	Version
Prüfungsleistung schriftlich	3	Drittelnoten	Jedes Sommersemester	1

Lehrveranstaltungen					
SS 2025	2307380	Photovoltaische Systemtechnik	2 SWS	Vorlesung (V) / 	Grab

Legende:  Online,  Präsenz/Online gemischt,  Präsenz,  Abgesagt

Erfolgskontrolle(n)

Die Erfolgskontrolle erfolgt im Rahmen einer schriftlichen Gesamtprüfung im Umfang von 120 Minuten über die ausgewählte Lehrveranstaltung.

Voraussetzungen

keine

T

11.53 Teilleistung: Physiologie und Anatomie für die Medizintechnik [T-ETIT-111815]





Verantwortung: Prof. Dr. Werner Nahm

Einrichtung: KIT-Fakultät für Elektrotechnik und Informationstechnik

Bestandteil von: [M-ETIT-105874 - Physiologie und Anatomie für die Medizintechnik](#)

Teilleistungsart	Leistungspunkte	Notenskala	Turnus	Version
Prüfungsleistung schriftlich	6	Drittelnoten	Jedes Wintersemester	1

Lehrveranstaltungen					
WS 24/25	2305281	Physiologie und Anatomie I	2 SWS	Vorlesung (V) / 	Nahm
SS 2025	2305282	Physiologie und Anatomie II	2 SWS	Vorlesung (V) / 	Nahm

Legende:  Online,  Präsenz/Online gemischt,  Präsenz,  Abgesagt

Erfolgskontrolle(n)

Die Erfolgskontrolle erfolgt in Form einer schriftlichen Prüfung im Umfang von 120 Minuten.

Die Erfolgskontrolle umfasst den Inhalt von Physiologie und Anatomie I (jedes Wintersemester) and Physiologie und Anatomie II (jedes Sommersemester).

Voraussetzungen

Die Teilleistungen "T-ETIT-101932 - Physiologie und Anatomie I" und "T-ETIT-101933 - Physiologie und Anatomie II" dürfen nicht begonnen sein.

Modellierte Voraussetzungen

Es müssen die folgenden Bedingungen erfüllt werden:

1. Die Teilleistung [T-ETIT-101932 - Physiologie und Anatomie I](#) darf nicht begonnen worden sein.

Anmerkungen

Winter-/Sommersemester:

WiSe: Physiologie und Anatomie I

SoSe: Physiologie und Anatomie II

T**11.54 Teilleistung: Platzhalter Zusatzleistungen 1 (ub) [T-MACH-106638]****Einrichtung:** Universität gesamt**Bestandteil von:** [M-MACH-106439 - Weitere Leistungen](#)

Teilleistungsart	Leistungspunkte	Notenskala	Turnus	Version
Studienleistung	3	best./nicht best.	Jedes Semester	1

Voraussetzungen

keine

T**11.55 Teilleistung: Platzhalter Zusatzleistungen 10 [T-MACH-106650]****Einrichtung:** KIT-Fakultät für Maschinenbau**Bestandteil von:** [M-MACH-106439 - Weitere Leistungen](#)

Teilleistungsart	Leistungspunkte	Notenskala	Turnus	Version
Prüfungsleistung anderer Art	3	Drittelnoten	Jedes Semester	1

Voraussetzungen

keine

T**11.56 Teilleistung: Platzhalter Zusatzleistungen 2 (ub) [T-MACH-106639]****Einrichtung:** Universität gesamt**Bestandteil von:** [M-MACH-106439 - Weitere Leistungen](#)

Teilleistungsart	Leistungspunkte	Notenskala	Turnus	Version
Studienleistung	3	best./nicht best.	Jedes Semester	1

Voraussetzungen

keine

T**11.57 Teilleistung: Platzhalter Zusatzleistungen 3 (ub) [T-MACH-106640]****Einrichtung:** Universität gesamt**Bestandteil von:** [M-MACH-106439 - Weitere Leistungen](#)

Teilleistungsart	Leistungspunkte	Notenskala	Turnus	Version
Studienleistung	3	best./nicht best.	Jedes Semester	1

Voraussetzungen

keine

T**11.58 Teilleistung: Platzhalter Zusatzleistungen 4 [T-MACH-106641]****Einrichtung:** KIT-Fakultät für Maschinenbau**Bestandteil von:** [M-MACH-106439 - Weitere Leistungen](#)

Teilleistungsart Prüfungsleistung anderer Art	Leistungspunkte 3	Notenskala Drittelnoten	Turnus Jedes Semester	Version 1
---	-----------------------------	-----------------------------------	---------------------------------	---------------------

Voraussetzungen

keine

T**11.59 Teilleistung: Platzhalter Zusatzleistungen 5 [T-MACH-106643]****Einrichtung:** KIT-Fakultät für Maschinenbau**Bestandteil von:** [M-MACH-106439 - Weitere Leistungen](#)

Teilleistungsart Prüfungsleistung anderer Art	Leistungspunkte 3	Notenskala Drittelnoten	Turnus Jedes Semester	Version 1
---	-----------------------------	-----------------------------------	---------------------------------	---------------------

Voraussetzungen

keine

T**11.60 Teilleistung: Platzhalter Zusatzleistungen 6 [T-MACH-106646]****Einrichtung:** KIT-Fakultät für Maschinenbau**Bestandteil von:** [M-MACH-106439 - Weitere Leistungen](#)

Teilleistungsart Prüfungsleistung anderer Art	Leistungspunkte 3	Notenskala Drittelnoten	Turnus Jedes Semester	Version 1
---	-----------------------------	-----------------------------------	---------------------------------	---------------------

Voraussetzungen

keine

T**11.61 Teilleistung: Platzhalter Zusatzleistungen 7 [T-MACH-106647]****Einrichtung:** KIT-Fakultät für Maschinenbau**Bestandteil von:** [M-MACH-106439 - Weitere Leistungen](#)

Teilleistungsart Prüfungsleistung anderer Art	Leistungspunkte 3	Notenskala Drittelnoten	Turnus Jedes Semester	Version 1
---	-----------------------------	-----------------------------------	---------------------------------	---------------------

Voraussetzungen

keine

T**11.62 Teilleistung: Platzhalter Zusatzleistungen 8 [T-MACH-106648]****Einrichtung:** KIT-Fakultät für Maschinenbau**Bestandteil von:** [M-MACH-106439 - Weitere Leistungen](#)

Teilleistungsart	Leistungspunkte	Notenskala	Turnus	Version
Prüfungsleistung anderer Art	3	Drittelnoten	Jedes Semester	1

Voraussetzungen

keine

T**11.63 Teilleistung: Platzhalter Zusatzleistungen 9 [T-MACH-106649]****Einrichtung:** KIT-Fakultät für Maschinenbau**Bestandteil von:** [M-MACH-106439 - Weitere Leistungen](#)

Teilleistungsart Prüfungsleistung anderer Art	Leistungspunkte 3	Notenskala Drittelnoten	Turnus Jedes Semester	Version 1
---	-----------------------------	-----------------------------------	---------------------------------	---------------------

Voraussetzungen

keine

T

11.64 Teilleistung: Praktikum Hard- und Software in leistungselektronischen Systemen [T-ETIT-106498]





Verantwortung: Prof. Dr.-Ing. Marc Hiller

Einrichtung: KIT-Fakultät für Elektrotechnik und Informationstechnik

Bestandteil von: [M-ETIT-103263 - Praktikum Hard- und Software in leistungselektronischen Systemen](#)

Teilleistungsart	Leistungspunkte	Notenskala	Turnus	Version
Prüfungsleistung anderer Art	6	Drittelnoten	Jedes Semester	1

Lehrveranstaltungen					
WS 24/25	2306346	Praktikum Hard- und Software in leistungselektronischen Systemen	4 SWS	Praktikum (P) / ●	Hiller, Swoboda, Cujic
SS 2025	2306346	Praktikum Hard- und Software in leistungselektronischen Systemen	4 SWS	Praktikum (P) / ●	Hiller, Swoboda, Cujic, Fein

Legende:  Online,  Präsenz/Online gemischt,  Präsenz,  Abgesagt

Erfolgskontrolle(n)

Die Erfolgskontrolle erfolgt im Rahmen einer praktikumsbegleitenden Bewertung.

Voraussetzungen


Die Module "M-ETIT-100402 - Workshop Schaltungstechnik in der Leistungselektronik" und "M-ETIT-100404 - Workshop Mikrocontroller in der Leistungselektronik" wurden weder begonnen noch abgeschlossen.





T

11.65 Teilleistung: Praktikum Systems Engineering und KI-Verfahren [T-ETIT-113146]

Verantwortung: Prof. Dr.-Ing. Eric Sax
Einrichtung: KIT-Fakultät für Elektrotechnik und Informationstechnik
Bestandteil von: [M-ETIT-106474 - Systems Engineering und KI-Verfahren](#)

Teilleistungsart	Leistungspunkte	Notenskala	Turnus	Version
Studienleistung	2	best./nicht best.	Jedes Sommersemester	1

Lehrveranstaltungen					
SS 2025	2311502	Praktikum Systems Engineering und KI-Verfahren	2 SWS	Praktikum (P) / 	Sax

Legende:  Online,  Präsenz/Online gemischt,  Präsenz,  Abgesagt

Erfolgskontrolle(n)

Die Erfolgskontrolle erfolgt in Form einer Studienleistung bestehend aus einem Online-Praktikum (in Anlehnung an das MOOC-Format).

Die Teilleistung ist unbenotet. Sie gilt mit erfolgreicher Bewertung der Studienleistung als bestanden.

Voraussetzungen

keine

T

11.66 Teilleistung: Präsentation [T-MACH-113254]

Verantwortung: Prof. Dr.-Ing. Marcus Geimer
Einrichtung: KIT-Fakultät für Maschinenbau
Bestandteil von: [M-MACH-106579 - Bachelorarbeit](#)

Teilleistungsart	Leistungspunkte	Notenskala	Turnus	Version
Studienleistung	3	best./nicht best.	Jedes Semester	1

Erfolgskontrolle(n)

Die Präsentation hat innerhalb der maximalen Bearbeitungsdauer des Moduls Bachelorarbeit, jedoch spätestens sechs Wochen nach Abgabe der Bachelorarbeit zu erfolgen.

Die Präsentation soll ca. 20 Minuten dauern und wird anschließend mit dem anwesenden Fachpublikum diskutiert. Die Studierenden sollen dabei zeigen, dass sie in der Lage sind, den Inhalt ihrer Bachelorarbeit selbstständig nach wissenschaftlichen Kriterien strukturiert darzustellen und diskutieren zu können.

Voraussetzungen

Bachelorarbeit wurde begonnen.

Modellierte Voraussetzungen

Es müssen die folgenden Bedingungen erfüllt werden:

1. Die Teilleistung [T-MACH-113253 - Bachelorarbeit](#) muss begonnen worden sein.

Anmerkungen

Für die Präsentation ist keine Prüfungsanmeldung notwendig. Das Bestehen wird durch das Prüfungssekretariat eingetragen.

Arbeitsaufwand

90 Std.





T

11.67 Teilleistung: Product Lifecycle Management [T-MACH-105147]

Verantwortung: Prof. Dr.-Ing. Jivka Ovtcharova
Einrichtung: KIT-Fakultät für Maschinenbau
 KIT-Fakultät für Maschinenbau/Institut für Informationsmanagement im Ingenieurwesen
Bestandteil von: [M-MACH-106195 - Product Lifecycle Management](#)

Teilleistungsart	Leistungspunkte	Notenskala	Turnus	Version
Prüfungsleistung schriftlich	4	Drittelnoten	Jedes Wintersemester	2

Lehrveranstaltungen					
WS 24/25	2121350	Product Lifecycle Management	2 SWS	Vorlesung (V) / 	Ovtcharova, Meyer, Rönnau

Legende:  Online,  Präsenz/Online gemischt,  Präsenz,  Abgesagt

Erfolgskontrolle(n)

Schriftliche Prüfung 90 Min.

Voraussetzungen

Keine

Arbeitsaufwand

120 Std.

T


11.68 Teilleistung: Programmieren [T-INFO-101531]





Verantwortung: Prof. Dr.-Ing. Anne Koziolk
Prof. Dr. Ralf Reussner

Einrichtung: KIT-Fakultät für Informatik

Bestandteil von: [M-INFO-101174 - Programmieren](#)

Teilleistungsart Prüfungsleistung anderer Art	Leistungspunkte 5	Notenskala Drittelnoten	Turnus Jedes Wintersemester	Version 1
---	-----------------------------	-----------------------------------	---------------------------------------	---------------------

Lehrveranstaltungen					
WS 24/25	2424004	Programmieren	4 SWS	Vorlesung / Übung (VÜ)	Koziolk
SS 2025	2400083	Übung zu Programmieren	0 SWS	Übung (Ü) / 	Koziolk

Legende:  Online,  Präsenz/Online gemischt,  Präsenz,  Abgesagt

Erfolgskontrolle(n)

Die Erfolgskontrolle erfolgt als Prüfungsleistung anderer Art nach § 4 Abs. 2 Nr. 3 SPO Informatik und besteht aus zwei Abschlussaufgaben, die zeitlich getrennt voneinander abgegeben werden.

Eine Abmeldung ist nur innerhalb von zwei Wochen nach Bekanntgabe der ersten Aufgabe möglich.

Voraussetzungen

Der Übungsschein muss bestanden sein.

Modellierte Voraussetzungen

Es müssen die folgenden Bedingungen erfüllt werden:

1. Die Teilleistung [T-INFO-101967 - Programmieren Übungsschein](#) muss erfolgreich abgeschlossen worden sein.

Empfehlungen

Vorkenntnisse in Java-Programmierung können hilfreich sein, werden aber nicht vorausgesetzt.

Anmerkungen

Im Falle einer Wiederholung der Prüfung müssen beide Aufgaben erneut abgegeben werden.

Zwei Wochen nach Bekanntgabe der ersten Programmieraufgabe ist der Rücktritt von der Prüfung ohne triftigen Grund nicht mehr möglich.

Achtung: Diese Teilleistung ist Bestandteil der Orientierungsprüfung gemäß § 8 Abs. 1 SPO Informatik.

T

11.69 Teilleistung: Programmieren Übungsschein [T-INFO-101967]

Verantwortung: Prof. Dr.-Ing. Anne Koziolk
Prof. Dr. Ralf Reussner

Einrichtung: KIT-Fakultät für Informatik

Bestandteil von: [M-INFO-101174 - Programmieren](#)

Teilleistungsart
Studienleistung

Leistungspunkte
0

Notenskala
best./nicht best.

Turnus
Jedes Semester

Version
1

Lehrveranstaltungen					
WS 24/25	2424004	Programmieren	4 SWS	Vorlesung / Übung (VÜ)	Koziolk
SS 2025	2400083	Übung zu Programmieren	0 SWS	Übung (Ü) / ●	Koziolk

Legende: 📺 Online, 🔄 Präsenz/Online gemischt, ● Präsenz, x Abgesagt

Erfolgskontrolle(n)

Die Erfolgskontrolle erfolgt als Studienleistung nach § 4 Abs. 3 SPO Informatik. Es muss ein Übungsschein erworben werden. Um die Studienleistung zu bestehen, müssen 50% der Punkte durch die Ausarbeitung der Übungsblätter erreicht werden und die Präsenzübung muss bestanden werden.

Wenn keine 50% der Punkte durch die Ausarbeitung der Übungsblätter erreicht werden, gilt der Übungsschein als nicht bestanden. Wenn die Präsenzübung nicht bestanden wird, gilt der Übungsschein als nicht bestanden.

Die Präsenzübung findet i.d.R. in der 2. Hälfte des Semesters statt. Die Präsenzübung soll zeigen, dass Studierende die bereits in den Übungsblättern erarbeiteten Studieninhalte beherrschen und ohne Hilfsmittel einsetzen können.

Voraussetzungen

keine

Anmerkungen

- Der Übungsschein ist Voraussetzung für die Teilnahme an der Prüfung Programmieren.
- Mit der Anmeldung zum Übungsschein erfolgt automatisch auch die Anmeldung zu der Präsenzübung. Nimmt der Studierende nicht an der Präsenzübung teil oder besteht er diese nicht, gilt der Übungsschein als nicht bestanden. In diesem Fall müssen im kommenden Semester sowohl die Ausarbeitung der Übungsblätter, als auch die Präsenzübung erfolgreich wiederholt werden.
- Wer die Ausarbeitung der Übungsblätter erfolgreich besteht, jedoch aus nicht zu vertretendem Grund an der Präsenzübung nicht teilnimmt, kann im nächsten Semester nur an der Präsenzübung teilnehmen. Wenn die Präsenzübung im nächsten Semester nicht bestanden wird, gilt der Übungsschein als nicht bestanden.
- Studierende, die an den Übungsschein bereits vor WS 16/17 ohne Erfolg teilgenommen haben, müssen an der Präsenzübung nicht teilnehmen.
- Achtung: Diese Teilleistung ist Bestandteil der Orientierungsprüfung gemäß § 8 Abs. 1 SPO Informatik.

T


11.70 Teilleistung: Radiation Protection [T-ETIT-100825]





Verantwortung: PD Dr. Bastian Breustedt
Prof. Dr. Werner Nahm

Einrichtung: KIT-Fakultät für Elektrotechnik und Informationstechnik

Bestandteil von: [M-ETIT-100562 - Radiation Protection](#)

Teilleistungsart	Leistungspunkte	Notenskala	Turnus	Version
Prüfungsleistung schriftlich	3	Drittelnoten	Jedes Sommersemester	2

Lehrveranstaltungen					
SS 2025	2305272	Radiation Protection	2 SWS	Vorlesung (V) / 	Breustedt

Legende:  Online,  Präsenz/Online gemischt,  Präsenz,  Abgesagt

Erfolgskontrolle(n)

Success control is carried out as part of an overall written examination (2 h).
The module grade is the grade of the written exam.

Voraussetzungen

none

T

11.71 Teilleistung: Radio-Frequency Electronics [T-ETIT-110359]

Verantwortung: Prof. Dr.-Ing. Ahmet Cagri Ulusoy
Einrichtung: KIT-Fakultät für Elektrotechnik und Informationstechnik
Bestandteil von: [M-ETIT-105124 - Radio-Frequency Electronics](#)

Teilleistungsart
Prüfungsleistung schriftlich

Leistungspunkte
5

Notenskala
Drittelnoten

Turnus
Jedes Wintersemester

Version
2

Lehrveranstaltungen					
WS 24/25	2308503	Radio-Frequency Electronics	2 SWS	Vorlesung (V) /	Ulusoy
WS 24/25	2308504	Exercise for 2308503 Radio-Frequency Electronics	1 SWS	Übung (Ü) /	Kuo

Legende: Online, Präsenz/Online gemischt, Präsenz, Abgesagt

Erfolgskontrolle(n)

The success criteria will be determined by a written examination of 120 min.

Empfehlungen

Contents of the modules "Linear electrical networks" and "Electronic circuits".

T

11.72 Teilleistung: Rechnerorganisation [T-INFO-103531]

Verantwortung: Prof. Dr. Wolfgang Karl
Einrichtung: KIT-Fakultät für Informatik
Bestandteil von: [M-INFO-103179 - Rechnerorganisation](#)

Teilleistungsart	Leistungspunkte	Notenskala	Version
Prüfungsleistung schriftlich	6	Drittelnoten	1

Lehrveranstaltungen					
WS 24/25	2424502	Rechnerorganisation	3 SWS	Vorlesung (V)	Henkel, Lehmann
WS 24/25	2424505	Übungen zu Rechnerorganisation	2 SWS	Übung (Ü)	Lehmann

Erfolgskontrolle(n)

Die Erfolgskontrolle dieses Moduls erfolgt in Form einer schriftlichen Prüfung im Umfang von i.d.R. 60 Minuten nach § 4 Abs. 2 Nr. 1 SPO Informatik.

Voraussetzungen

Keine

T

11.73 Teilleistung: Ringvorlesung Begleitstudium Wissenschaft, Technologie und Gesellschaft - Selbstverbuchung [T-FORUM-113578]

- Verantwortung:** Dr. Christine Mielke
Christine Myglas
- Einrichtung:** Zentrale Einrichtungen/Studium Generale. Forum Wissenschaft und Gesellschaft (FORUM)
- Bestandteil von:** [M-FORUM-106753 - Begleitstudium Wissenschaft, Technologie und Gesellschaft](#)

Teilleistungsart	Leistungspunkte	Notenskala	Turnus	Dauer	Version
Studienleistung	2	best./nicht best.	Jedes Sommersemester	1 Sem.	1

Erfolgskontrolle(n)

Aktive Teilnahme, ggfs. Lernprotokolle

Voraussetzungen

Keine

Verbuchung von ÜQ-Leistungen

Diese Teilleistung eignet sich zur Selbstverbuchung von SQ/ÜQ-Leistungen durch Studierende. Es können Leistungen der folgenden Anbieter ohne Antrag verbucht werden:

- Studium Generale. Forum Wissenschaft und Gesellschaft (FORUM) (ehem. ZAK)
- FORUM (ehem. ZAK) Begleitstudium

Empfehlungen

Empfohlen wird das Absolvieren der Ringvorlesung "Wissenschaft in der Gesellschaft" vor dem Besuch von Veranstaltungen im Vertiefungsmodul und parallel zum Besuch des Grundlagenseminars.
Falls ein Besuch von Ringvorlesung und Grundlagenseminar im gleichen Semester nicht möglich ist, kann die Ringvorlesung auch nach dem Besuch des Grundlagenseminars besucht werden.
Der Besuch von Veranstaltungen in der Vertiefungseinheit vor dem Besuch der Ringvorlesung sollte jedoch vermieden werden.

Anmerkungen

Die Grundlageneinheit besteht aus der Ringvorlesung „Wissenschaft in der Gesellschaft“ und dem Grundlagenseminar.
Die Ringvorlesung wird jeweils nur im Sommersemester angeboten.
Das Grundlagenseminar kann im Sommer- oder im Wintersemester besucht werden.

T**11.74 Teilleistung: Robotik I - Einführung in die Robotik [T-INFO-108014]**

Verantwortung: Prof. Dr.-Ing. Tamim Asfour
Einrichtung: KIT-Fakultät für Informatik
Bestandteil von: [M-INFO-100893 - Robotik I - Einführung in die Robotik](#)


Teilleistungsart
 Prüfungsleistung schriftlich





Leistungspunkte
 6

Notenskala
 Drittelnoten

Turnus
 Jedes Wintersemester

Version
 2

Lehrveranstaltungen					
WS 24/25	2424152	Robotik I - Einführung in die Robotik		Vorlesung (V) / 	Asfour, Daab, Hyseni

Legende:  Online,  Präsenz/Online gemischt,  Präsenz,  Abgesagt

Erfolgskontrolle(n)

Die Erfolgskontrolle erfolgt in Form einer schriftlichen Prüfung im Umfang von i.d.R. 120 Minuten nach § 4 Abs. 2 Nr. 1 SPO.

Voraussetzungen

Keine.

T

11.75 Teilleistung: Selbstverbuchung-BSc-HOC-SPZ-benotet [T-MACH-112931]

Verantwortung: Prof. Dr.-Ing. Barbara Deml
Einrichtung: KIT-Fakultät für Maschinenbau
 KIT-Fakultät für Maschinenbau/Institut für Angewandte Materialien/Werkstoffkunde
Bestandteil von: [M-MACH-106583 - Schlüsselqualifikationen](#)

Teilleistungsart	Leistungspunkte	Notenskala	Turnus	Dauer	Version
Prüfungsleistung anderer Art	2	Drittelnoten	Jedes Semester	1 Sem.	1

Erfolgskontrolle(n)

Studienleistung

Voraussetzungen

Keine

Verbuchung von ÜQ-Leistungen

Diese Teilleistung eignet sich zur Selbstverbuchung von SQ/ÜQ-Leistungen durch Studierende. Es können Leistungen der folgenden Anbieter ohne Antrag verbucht werden:

- House of Competence
- Sprachenzentrum

Anmerkungen

Überfachliche Qualifikationen (ÜQ), die am House-of-Competence (HoC) oder am Sprachenzentrum (SpZ) erbracht wurden, können im Selfservice zugeordnet werden.

Wählen Sie dazu zunächst in Ihrem Studienablaufplan eine Selbstverbuchungsteilleistung und ordnen Sie dann über den Reiter "ÜQ-Leistungen" eine ÜQ-Leistung zu.

Arbeitsaufwand

60 Std.

T

11.76 Teilleistung: Selbstverbuchung-BSc-HOC-SPZ-unbenotet [T-MACH-112936]

Verantwortung: Prof. Dr.-Ing. Barbara Deml
Einrichtung: KIT-Fakultät für Maschinenbau
 KIT-Fakultät für Maschinenbau/Institut für Angewandte Materialien/Werkstoffkunde
Bestandteil von: [M-MACH-106583 - Schlüsselqualifikationen](#)

Teilleistungsart	Leistungspunkte	Notenskala	Turnus	Dauer	Version
Studienleistung	2	best./nicht best.	Jedes Semester	1 Sem.	1

Erfolgskontrolle(n)

Studienleistung

Voraussetzungen

Keine

Verbuchung von ÜQ-Leistungen

Diese Teilleistung eignet sich zur Selbstverbuchung von SQ/ÜQ-Leistungen durch Studierende. Es können Leistungen der folgenden Anbieter ohne Antrag verbucht werden:

- House of Competence
- Sprachenzentrum

Anmerkungen

Überfachliche Qualifikationen (ÜQ), die am House-of-Competence (HoC) oder am Sprachenzentrum (SpZ) erbracht wurden, können im Selfservice zugeordnet werden.

Wählen Sie dazu zunächst in Ihrem Studienablaufplan eine Selbstverbuchungsteilleistung und ordnen Sie dann über den Reiter "ÜQ-Leistungen" eine ÜQ-Leistung zu.

Arbeitsaufwand

60 Std.

T

11.77 Teilleistung: Seminar Batterien [T-ETIT-106051]**Verantwortung:** Dr.-Ing. Andre Weber**Einrichtung:** KIT-Fakultät für Elektrotechnik und Informationstechnik**Bestandteil von:** [M-ETIT-103037 - Seminar Batterien](#)

Teilleistungsart	Leistungspunkte	Notenskala	Turnus	Version
Prüfungsleistung anderer Art	3	Drittelnoten	Jedes Semester	1

Voraussetzungen

Es darf nur ein Modul aus folgenden 4 Modulen gewählt werden:

- M-ETIT-100522 - Seminar Forschungsprojekte Batterien
- M-ETIT-101852 - Seminar Forschungsprojekte Batterien I
- M-ETIT-101862 - Seminar Forschungsprojekte Batterien II
- M-ETIT-103037 - Seminar Batterien

T

11.78 Teilleistung: Seminar Brennstoffzellen I [T-ETIT-110798]**Verantwortung:** Dr.-Ing. Andre Weber**Einrichtung:** KIT-Fakultät für Elektrotechnik und Informationstechnik**Bestandteil von:** [M-ETIT-105320 - Seminar Brennstoffzellen I](#)**Teilleistungsart**
Prüfungsleistung anderer Art**Leistungspunkte**
3**Notenskala**
Drittelnoten**Turnus**
Jedes Semester**Dauer**
1 Sem.**Version**
1

Lehrveranstaltungen					
WS 24/25	2304227	Seminar Brennstoffzellen	2 SWS	Seminar (S) / ●	Weber
SS 2025	2304227	Seminar Brennstoffzellen	2 SWS	Seminar (S) / ●	Weber

Legende: Online, Präsenz/Online gemischt, Präsenz, Abgesagt

Erfolgskontrolle(n)

Die Erfolgskontrolle erfolgt in Form von Prüfungsleistungen anderer Art.

Die Note setzt sich zusammen aus:

1. schriftliche Ausarbeitung (50%)
2. Seminarvortrag (50%)

Voraussetzungen

keine

T

11.79 Teilleistung: Seminar Leistungselektronik in Systemen der regenerativen Energieerzeugung [T-ETIT-100714]





Verantwortung: Prof. Dr.-Ing. Marc Hiller

Einrichtung: KIT-Fakultät für Elektrotechnik und Informationstechnik

Bestandteil von: [M-ETIT-100397 - Seminar Leistungselektronik in Systemen der regenerativen Energieerzeugung](#)

Teilleistungsart	Leistungspunkte	Notenskala	Turnus	Version
Prüfungsleistung anderer Art	4	Drittelnoten	Jedes Semester	2

Lehrveranstaltungen					
WS 24/25	2306318	Seminar Leistungselektronik in Systemen der regenerativen Energieerzeugung	3 SWS	Seminar (S) / 	Hiller
SS 2025	2306318	Leistungselektronik in Systemen der regenerativen Energieerzeugung	3 SWS	Seminar (S) / 	Hiller

Legende:  Online,  Präsenz/Online gemischt,  Präsenz,  Abgesagt

Erfolgskontrolle(n)

Die Erfolgskontrolle ist eine Prüfungsleistung anderer Art. Sie besteht aus einem 15-minütigen Abschlussvortrag mit anschließender Diskussion sowie einer 2-seitigen schriftlichen Ausarbeitung. Der Gesamteindruck wird bewertet.

Bewertet werden:

- Vortrag
 - Folienqualität (Form und Inhalt)
 - Vortrag (Aufbau, Stil, Inhalt)
 - Verhalten bei der Fragerunde
- Ausarbeitung mit einer Zusammenfassung der wesentlichen Inhalte
 - Format, Rechtschreibung, sprachlicher Stil (wissenschaftlich/sachlich)
 - Inhalt, (grafische) Aufbereitung der recherchierten Ergebnisse
 - Qualität und Quantität der verwendeten Quellen, Zitationsstil

In die Modulnote gehen die Beurteilungen des Abschlussvortrags sowie der schriftlichen Ausarbeitung (jeweils nach den oben genannten Kriterien) ein. Nähere Angaben erfolgen zu Beginn der Veranstaltung.

Sieht man den Prüfling zwischen zwei Notenwerten, gibt die Mitarbeit in den vorbereitenden Treffen den Ausschlag.

Voraussetzungen

keine

Anmerkungen

Teilnahme an insgesamt 7 vorbereitenden Treffen (ca. alle 14 Tage mit durchschnittlich 3 h Dauer) mit den Themen:

- Infoveranstaltung
- Besprechung und Verteilung der Themen
- Vortrags- und Präsentationstechniken
- Präsentation der Materialsammlungen
- Vorstellung von Struktur und Aufbau der Vorträge
- Vorstellung der fertigen Folienpräsentation
- Probenvorträge

T

11.80 Teilleistung: Seminar über ausgewählte Kapitel der Biomedizinischen Technik [T-ETIT-100710]





Verantwortung: Dr.-Ing. Axel Loewe

Einrichtung: KIT-Fakultät für Elektrotechnik und Informationstechnik

Bestandteil von: [M-ETIT-100383 - Seminar über ausgewählte Kapitel der Biomedizinischen Technik](#)

Teilleistungsart	Leistungspunkte	Notenskala	Turnus	Version
Prüfungsleistung anderer Art	3	Drittelnoten	Jedes Wintersemester	1

Lehrveranstaltungen					
WS 24/25	2305254	Seminar über ausgewählte Kapitel der Biomedizinischen Technik	2 SWS	Seminar (S) / 	Loewe

Legende:  Online,  Präsenz/Online gemischt,  Präsenz,  Abgesagt

Erfolgskontrolle(n)

Die Erfolgskontrolle erfolgt im Rahmen eines Vortrages (ca. 25 Minuten) mit nachfolgender Diskussion (ca. 10 Minuten).

Voraussetzungen

keine

T



11.81 Teilleistung: Seminar: Grundlagen Eingebetteter Systeme [T-ETIT-110832]




Verantwortung: Prof. Dr.-Ing. Jürgen Becker
Prof. Dr.-Ing. Eric Sax
Prof. Dr. Wilhelm Stork

Einrichtung: KIT-Fakultät für Elektrotechnik und Informationstechnik

Bestandteil von: [M-ETIT-105356 - Seminar: Grundlagen Eingebetteter Systeme](#)

Teilleistungsart	Leistungspunkte	Notenskala	Turnus	Dauer	Version
Prüfungsleistung anderer Art	4	Drittelnoten	Jedes Semester	1 Sem.	3

Lehrveranstaltungen					
WS 24/25	2311628	Seminar: Grundlagen Eingebetteter Systeme	2 SWS	Seminar (S) / 	Becker, Sax, Stork
SS 2025	2311628	Seminar Grundlagen Eingebetteter Systeme	2 SWS	Seminar (S) / 	Becker, Sax, Stork

Legende:  Online,  Präsenz/Online gemischt,  Präsenz,  Abgesagt

Erfolgskontrolle(n)

Die Erfolgskontrolle erfolgt in Form einer schriftlichen Ausarbeitung, Reviews, sowie eines Vortrags. Der Gesamteindruck wird bewertet.

Die Notenbildung ergibt sich aus der Ausarbeitung, dem gegenseitigen Review und dem Vortrag.

Voraussetzungen

keine

T



11.82 Teilleistung: Signale und Systeme [T-ETIT-112860]





Verantwortung: Dr.-Ing. Mathias Kluwe
Prof. Dr.-Ing. Sander Wahls

Einrichtung: KIT-Fakultät für Elektrotechnik und Informationstechnik

Bestandteil von: [M-ETIT-106372 - Signale und Systeme](#)

Teilleistungsart	Leistungspunkte	Notenskala	Turnus	Dauer	Version
Prüfungsleistung schriftlich	7	Drittelnoten	Jedes Wintersemester	1 Sem.	1

Lehrveranstaltungen					
WS 24/25	2302109	Signale und Systeme	3 SWS	Vorlesung (V) / 	Wahls, Kluwe
WS 24/25	2302111	Übungen zu 2302109 Signale und Systeme	2 SWS	Übung (Ü) / 	Wahls, Leven, Illerhaus

Legende:  Online,  Präsenz/Online gemischt,  Präsenz,  Abgesagt

Erfolgskontrolle(n)

Die Erfolgskontrolle erfolgt in Form einer schriftlichen Prüfung im Umfang von 180 Minuten. Die Modulnote ist die Note der schriftlichen Prüfung.

Voraussetzungen

Keine

T

11.83 Teilleistung: Signale und Systeme - Workshop [T-ETIT-112861]

Verantwortung: Prof. Dr.-Ing. Sander Wahls
Einrichtung: KIT-Fakultät für Elektrotechnik und Informationstechnik
Bestandteil von: [M-ETIT-106372 - Signale und Systeme](#)

Teilleistungsart
Studienleistung

Leistungspunkte
1





Notenskala
best./nicht best.

Turnus
Jedes Sommersemester

Dauer
1 Sem.

Version
2

Lehrveranstaltungen					
SS 2025	2302905	Signale und Systeme - Workshop	1 SWS	Praktikum (P) / 	Wahls, Jin

Legende:  Online,  Präsenz/Online gemischt,  Präsenz,  Abgesagt

Erfolgskontrolle(n)

Anfertigung eines Protokolls im Rahmen des Workshops

Voraussetzungen


Keine





T

11.84 Teilleistung: Smart Factory [T-MACH-112972]

Verantwortung: Prof. Dr.-Ing. Gisela Lanza
Einrichtung: KIT-Fakultät für Maschinenbau
 KIT-Fakultät für Maschinenbau/Institut für Produktionstechnik
Bestandteil von: [M-MACH-106671 - Produktionstechnik](#)

Teilleistungsart	Leistungspunkte	Notenskala	Turnus	Dauer	Version
Prüfungsleistung anderer Art	4	Drittelpnoten	Jedes Sommersemester	1 Sem.	2

Lehrveranstaltungen					
SS 2025	2150701	Smart Factory	2 SWS	Vorlesung / Übung (VÜ) / 	Lanza, Peukert

Legende:  Online,  Präsenz/Online gemischt,  Präsenz,  Abgesagt

Erfolgskontrolle(n)

Prüfungsleistung anderer Art (benotet).

Im Rahmen der Erfolgskontrolle können maximal 100 Punkte erworben werden. Der Verteilungsschlüssel (Umrechnung Punkte zur Note) wird in der ersten Veranstaltung bekanntgegeben.

Die Erfolgskontrolle setzt sich zusammen aus

- Mündliche Prüfung (max. 70 Punkte)
- Kolloquium (max. 30 Punkte)

Hinweis: Anwesenheit an den Kolloquiums-Tagen ist erforderlich. Bei Fehlen wird das Erbringen einer Alternativleistung (z. B. Seminararbeit) erforderlich.

Voraussetzungen

keine

Arbeitsaufwand

120 Std.

T

11.85 Teilleistung: Softwaretechnik I [T-INFO-101968]

Verantwortung: Prof. Dr.-Ing. Ina Schaefer
Einrichtung: KIT-Fakultät für Informatik
Bestandteil von: [M-INFO-101175 - Softwaretechnik I](#)

Teilleistungsart	Leistungspunkte	Notenskala	Turnus	Version
Prüfungsleistung schriftlich	6	Drittelnoten	Jedes Sommersemester	1

Lehrveranstaltungen					
SS 2025	24518	Softwaretechnik I	4 SWS	Vorlesung / Übung (VÜ) / ●	Schaefer, Eichhorn

Legende: 📺 Online, 🔄 Präsenz/Online gemischt, ● Präsenz, ✕ Abgesagt

Erfolgskontrolle(n)

Die Erfolgskontrolle besteht aus einer schriftlichen Prüfung nach § 4 Abs. 2 Nr. 1 SPO Informatik im Umfang von i.d.R. 60 Minuten.

Voraussetzungen

Keine.

Empfehlungen

Das Modul *Programmieren* sollte abgeschlossen sein.

T

11.86 Teilleistung: Softwaretechnik I Übungsschein [T-INFO-101995]

Verantwortung: Prof. Dr.-Ing. Ina Schaefer
Einrichtung: KIT-Fakultät für Informatik
Bestandteil von: [M-INFO-101175 - Softwaretechnik I](#)

Teilleistungsart
Studienleistung

Leistungspunkte
0

Notenskala
best./nicht best.

Turnus
Jedes Sommersemester

Version
1

Lehrveranstaltungen					
SS 2025	24518	Softwaretechnik I	4 SWS	Vorlesung / Übung (VÜ) / ●	Schaefer, Eichhorn

Legende: 📺 Online, 🔄 Präsenz/Online gemischt, ● Präsenz, ✕ Abgesagt

Erfolgskontrolle(n)

Es muss ein unbenoteter Übungsschein als Erfolgskontrolle in Form einer Studienleistung nach § 4 Abs. 3 SPO Informatik erbracht werden.

Voraussetzungen

keine

Empfehlungen

Das Modul *Programmieren* sollte abgeschlossen sein.

T


11.87 Teilleistung: Softwaretechnik II [T-INFO-101370]





Verantwortung: Prof. Dr.-Ing. Anne Koziolk
Prof. Dr. Ralf Reussner

Einrichtung: KIT-Fakultät für Informatik

Bestandteil von: [M-INFO-100833 - Softwaretechnik II](#)

Teilleistungsart	Leistungspunkte	Notenskala	Turnus	Version
Prüfungsleistung schriftlich	6	Drittelnoten	Jedes Sommersemester	1

Lehrveranstaltungen					
WS 24/25	2424076	Softwaretechnik II	4 SWS	Vorlesung (V) / 	Reussner

Legende:  Online,  Präsenz/Online gemischt,  Präsenz,  Abgesagt

Erfolgskontrolle(n)

Die Erfolgskontrolle erfolgt in Form einer schriftlichen Prüfung im Umfang von 90 Minuten nach § 4 Abs. 2 Nr. 1 SPO.

Voraussetzungen

Keine

Empfehlungen

Die Lehrveranstaltung *Softwaretechnik I* sollte bereits gehört worden sein.

T

11.88 Teilleistung: Strömungslehre [T-MACH-112933]**Verantwortung:** Prof. Dr.-Ing. Bettina Frohnapfel**Einrichtung:** KIT-Fakultät für Maschinenbau
KIT-Fakultät für Maschinenbau/Institut für Strömungsmechanik**Bestandteil von:** [M-MACH-106378 - Strömungslehre](#)
[M-MACH-106668 - Strömungslehre und Technische Thermodynamik und Wärmeübertragung I](#)

Teilleistungsart	Leistungspunkte	Notenskala	Turnus	Dauer	Version
Prüfungsleistung schriftlich	7	Drittelnoten	Jedes Sommersemester	1 Sem.	2

Erfolgskontrolle(n)

Schriftliche Prüfung 2h

Voraussetzungen

keine


Arbeitsaufwand





210 Std.

T

11.89 Teilleistung: Superconducting Magnet Technology [T-ETIT-113440]**Verantwortung:** Prof. Dr. Tabea Arndt**Einrichtung:** KIT-Fakultät für Elektrotechnik und Informationstechnik**Bestandteil von:** [M-ETIT-106684 - Superconducting Magnet Technology](#)

Teilleistungsart	Leistungspunkte	Notenskala	Turnus	Version
Prüfungsleistung mündlich	4	Drittelnoten	Jedes Sommersemester	1

Lehrveranstaltungen					
SS 2025	2312698	Superconducting Magnet Technology	3 SWS	Vorlesung / Übung (VÜ) / 	Arndt

Legende:  Online,  Präsenz/Online gemischt,  Präsenz,  Abgesagt

Erfolgskontrolle(n)

The examination takes place in form of an oral exam (abt. 30 minutes).

Two timeslots (weeks) for examination dates will be announced (usually near end of lecture period & end of semester).

The module grade is the grade of the oral exam.

Voraussetzungen

none

T

11.90 Teilleistung: Superconducting Power Systems [T-ETIT-113439]

Verantwortung: Prof. Dr.-Ing. Mathias Noe
Einrichtung: KIT-Fakultät für Elektrotechnik und Informationstechnik
Bestandteil von: [M-ETIT-106683 - Superconducting Power Systems](#)

Teilleistungsart
Prüfungsleistung mündlich

Leistungspunkte
4

Notenskala
Drittelnoten

Turnus
Jedes Wintersemester

Version
1

Lehrveranstaltungen					
WS 24/25	2314011	Superconducting Power Systems	3 SWS	Vorlesung / Übung (VÜ) / ●	Noe

Legende: 📺 Online, 🔄 Präsenz/Online gemischt, ● Präsenz, ✕ Abgesagt

Erfolgskontrolle(n)

The examination takes place in form of an oral exam (abt. 45 minutes).

The module grade is the grade of the oral exam.

Voraussetzungen

none

T

11.91 Teilleistung: Superconductors for Energy Applications [T-ETIT-110788]

Verantwortung: apl. Prof. Dr. Francesco Grilli
Einrichtung: KIT-Fakultät für Elektrotechnik und Informationstechnik
Bestandteil von: [M-ETIT-105299 - Superconductors for Energy Applications](#)

Teilleistungsart	Leistungspunkte	Notenskala	Turnus	Dauer	Version
Prüfungsleistung mündlich	5	Drittelnoten	Jedes Wintersemester	1 Sem.	2

Lehrveranstaltungen					
WS 24/25	2312704	Superconductors for Energy Applications	2 SWS	Vorlesung (V) / ●	Grilli
WS 24/25	2312705	Übungen zu 2312704 Superconductors for Energy Applications	1 SWS	Übung (Ü) / ●	Grilli

Legende: Online, Präsenz/Online gemischt, Präsenz, Abgesagt

Erfolgskontrolle(n)

oral exam approx. 30 minutes.

Voraussetzungen

A basic knowledge of electromagnetism and thermodynamics is the only requirement. Previous knowledge of superconductivity is not necessary.



"T-ETIT-106970 - Superconducting Materials for Energy Applications" must not be taken.





T

11.92 Teilleistung: Systematische Werkstoffauswahl [T-MACH-100531]

- Verantwortung:** Dr.-Ing. Stefan Dietrich
Prof. Dr.-Ing. Volker Schulze
- Einrichtung:** KIT-Fakultät für Maschinenbau
KIT-Fakultät für Maschinenbau/Institut für Angewandte Materialien/Werkstoffkunde
- Bestandteil von:** [M-MACH-106054 - Systematische Werkstoffauswahl](#)

Teilleistungsart	Leistungspunkte	Notenskala	Turnus	Version
Prüfungsleistung schriftlich	4	Drittelnoten	Jedes Sommersemester	5

Lehrveranstaltungen					
SS 2025	2174576	Systematische Werkstoffauswahl	3 SWS	Vorlesung (V) / 	Dietrich
SS 2025	2174577	Übungen zu 'Systematische Werkstoffauswahl'	1 SWS	Übung (Ü) / 	Dietrich

Legende:  Online,  Präsenz/Online gemischt,  Präsenz,  Abgesagt

Erfolgskontrolle(n)

Die Erfolgskontrolle erfolgt in Form einer schriftlichen Prüfung mit einer Dauer von 2 h.

Voraussetzungen

keine

Empfehlungen

Einfache Grundlagen in Werkstoffkunde, Mechanik und Konstruktionslehre wie sie in der Vorlesung Werkstoffkunde I/II vermittelt werden.

Arbeitsaufwand

120 Std.

T

11.93 Teilleistung: Systemmodellierung [T-ETIT-112989]

Verantwortung: Prof. Dr.-Ing. Mike Barth
Einrichtung: KIT-Fakultät für Elektrotechnik und Informationstechnik
Bestandteil von: [M-ETIT-106415 - Systemmodellierung](#)

Teilleistungsart
Prüfungsleistung schriftlich

Leistungspunkte
2

Notenskala
Drittelnoten

Turnus
Jedes Wintersemester

Dauer
1 Sem.

Version
1

Lehrveranstaltungen					
WS 24/25	2311171	Systemmodellierung	1 SWS	Vorlesung (V) / 🔄	Barth, Dorn
WS 24/25	2311172	Systemmodellierung Übung	1 SWS	Übung (Ü) / 🎯	Dorn, Barth

Legende: 📺 Online, 🔄 Präsenz/Online gemischt, 🎯 Präsenz, x Abgesagt

Erfolgskontrolle(n)

Die Erfolgskontrolle erfolgt in Form einer schriftlichen Prüfung im Umfang von 60 Minuten. Die Modulnote ist die Note der schriftlichen Prüfung.

Voraussetzungen

keine

Anmerkungen

Diese Teilleistung beginnt Anfang Januar.

Die Belegung wird den Studierenden des BSc MEDT im 1. Fachsemester und im BSc MIT im 1. oder 3. Fachsemester empfohlen.

T 11.94 Teilleistung: Technikethik - ARs ReflecTlonis [T-ETIT-111923]

Verantwortung: Dr. phil. Michael Kühler
Einrichtung: KIT-Fakultät für Elektrotechnik und Informationstechnik
Bestandteil von: [M-MACH-106583 - Schlüsselqualifikationen](#)

Teilleistungsart Studienleistung	Leistungspunkte 2	Notenskala best./nicht best.	Turnus Jedes Semester	Dauer 1 Sem.	Version 1
--	-----------------------------	--	---------------------------------	------------------------	---------------------

Lehrveranstaltungen					
WS 24/25	9003013	ARS REFLECTIONIS. Verantwortlich denken und handeln in Technik, Wissenschaft und Innovation		Block (B) / 📱	Does, Krüger
SS 2025	9003013	ARS REFLECTIONIS. Verantwortlich denken und handeln in Technik, Wissenschaft und Innovation		Block (B) / 🔄	Does, Krüger, Derpmann

Legende: 📱 Online, 🔄 Präsenz/Online gemischt, 📍 Präsenz, ✖ Abgesagt

Erfolgskontrolle(n)
Multiple-Choice Abschlusstest

Voraussetzungen
keine

Anmerkungen
 ARs ReflecTlonis ist ein modularer Online-Kurs zum Selbststudium. Ziel ist, die Studierenden zur kritischen Reflexion der ethischen Herausforderungen des eigenen Faches und der eigenen zukünftigen beruflichen Tätigkeit zu befähigen. Dabei lassen sich passgenau studienbereichsspezifische Komponenten zu konkreten Fragen der Verantwortungsübernahme mit allgemeinen Komponenten zu Grundlagen der Ethik und normativer Argumentation kombinieren. Die einzelnen Komponenten enthalten jeweils eine per Video aufgezeichnete Micro-Lecture, die über ILIAS angesehen werden kann, sowie weiteres Kursmaterial zum Selbststudium. Optional werden Q&A Sessions und Workshops angeboten, um im Austausch mit den Dozierenden Fragen klären und Diskussionen vertiefen zu können. Der Kurs wird über einen Multiple-Choice-Test abgeschlossen.

Der Kurs wird von der Academy for Responsible Research, Teaching, and Innovation (ARRTI) kontinuierlich weiterentwickelt und betreut und in Kooperation mit dem House of Competence (HoC) angeboten.

T

11.95 Teilleistung: Technische Mechanik I [T-MACH-112904]

- Verantwortung:** Prof. Dr.-Ing. Thomas Böhlke
Dr.-Ing. Tom-Alexander Langhoff
- Einrichtung:** KIT-Fakultät für Maschinenbau
KIT-Fakultät für Maschinenbau/Institut für Technische Mechanik
- Bestandteil von:** [M-MACH-106374 - Technische Mechanik](#)
[M-MACH-106549 - Orientierungsprüfung](#)

Teilleistungsart	Leistungspunkte	Notenskala	Turnus	Dauer	Version
Prüfungsleistung schriftlich	6	Drittelnoten	Jedes Wintersemester	1 Sem.	1

Lehrveranstaltungen					
WS 24/25	2161245	Technische Mechanik I	3 SWS	Vorlesung (V) / ●	Böhlke

Legende: 📺 Online, 🔄 Präsenz/Online gemischt, ● Präsenz, x Abgesagt

Erfolgskontrolle(n)

schriftliche Prüfung, 90 Minuten; benotet; Hilfsmittel gemäß Ankündigung

Voraussetzungen

Bestehen der "Übungen zu Technische Mechanik I" (siehe Teilleistung T-MACH-112907)

Modellierte Voraussetzungen

Es müssen die folgenden Bedingungen erfüllt werden:

1. Die Teilleistung [T-MACH-112907 - Übungen zu Technische Mechanik I](#) muss erfolgreich abgeschlossen worden sein.

Arbeitsaufwand

180 Std.

T


11.96 Teilleistung: Technische Mechanik II [T-MACH-112905]





Verantwortung: Prof. Dr.-Ing. Thomas Böhlke
Dr.-Ing. Tom-Alexander Langhoff

Einrichtung: KIT-Fakultät für Maschinenbau
KIT-Fakultät für Maschinenbau/Institut für Technische Mechanik

Bestandteil von: [M-MACH-106374 - Technische Mechanik](#)

Teilleistungsart	Leistungspunkte	Notenskala	Turnus	Dauer	Version
Prüfungsleistung schriftlich	6	Drittelnoten	Jedes Sommersemester	1 Sem.	1

Lehrveranstaltungen					
SS 2025	2162250	Technische Mechanik II	3 SWS	Vorlesung (V) / 	Böhlke, Langhoff

Legende:  Online,  Präsenz/Online gemischt,  Präsenz,  Abgesagt

Erfolgskontrolle(n)

schriftliche Prüfung, 90 Minuten; benotet; Hilfsmittel gemäß Ankündigung

Voraussetzungen

Bestehen der "Übungen zu Technische Mechanik II" (siehe Teilleistung T-MACH-112908)

Modellierte Voraussetzungen

Es müssen die folgenden Bedingungen erfüllt werden:

1. Die Teilleistung [T-MACH-112908 - Übungen zu Technische Mechanik II](#) muss erfolgreich abgeschlossen worden sein.

Arbeitsaufwand

180 Std.

T

11.97 Teilleistung: Technische Mechanik III [T-MACH-112906]

Verantwortung: Prof. Dr.-Ing. Carsten Proppe
Einrichtung: KIT-Fakultät für Maschinenbau
 KIT-Fakultät für Maschinenbau/Institut für Technische Mechanik
Bestandteil von: [M-MACH-106374 - Technische Mechanik](#)

Teilleistungsart	Leistungspunkte	Notenskala	Turnus	Dauer	Version
Prüfungsleistung schriftlich	6	Drittelnoten	Jedes Wintersemester	1 Sem.	1

Lehrveranstaltungen					
SS 2025	2161203	Technische Mechanik III	2 SWS	Vorlesung (V) /	Proppe

Legende: Online, Präsenz/Online gemischt, Präsenz, Abgesagt

Erfolgskontrolle(n)

Schriftliche Prüfung, Dauer: 180 Minuten

Voraussetzungen

Bestehen der "Übungen zu Technische Mechanik III" (siehe Teilleistung T-MACH-112909)

Modellierte Voraussetzungen

Es müssen die folgenden Bedingungen erfüllt werden:

1. Die Teilleistung [T-MACH-112909 - Übungen zu Technische Mechanik III](#) muss erfolgreich abgeschlossen worden sein.

Arbeitsaufwand

180 Std.

T


11.98 Teilleistung: Technische Thermodynamik und Wärmeübertragung I [T-MACH-112912]





Verantwortung: Prof. Dr. Ulrich Maas

Einrichtung: KIT-Fakultät für Maschinenbau
KIT-Fakultät für Maschinenbau/Institut für Technische Thermodynamik

Bestandteil von: [M-MACH-102386 - Technische Thermodynamik und Wärmeübertragung I](#)
[M-MACH-106668 - Strömungslehre und Technische Thermodynamik und Wärmeübertragung I](#)

Teilleistungsart	Leistungspunkte	Notenskala	Turnus	Dauer	Version
Prüfungsleistung schriftlich	6	Drittelnoten	Jedes Wintersemester	1 Sem.	2

Lehrveranstaltungen					
WS 24/25	2165501	Technische Thermodynamik und Wärmeübertragung I	4 SWS	Vorlesung (V) / 	Maas

Legende:  Online,  Präsenz/Online gemischt,  Präsenz,  Abgesagt

Erfolgskontrolle(n)

Prüfungsleistung schriftlich; Dauer ca. 3h

Voraussetzungen

Erfolgreiche Teilnahme an der Übung (T-MACH-112910 – Übungen zu Technische Thermodynamik und Wärmeübertragung I)

Modellierte Voraussetzungen

Es müssen die folgenden Bedingungen erfüllt werden:

1. Die Teilleistung [T-MACH-112910 - Übungen zu Technische Thermodynamik und Wärmeübertragung I](#) muss erfolgreich abgeschlossen worden sein.

Anmerkungen

Wird zum ersten Mal angeboten im Wintersemester 2024/2025.

Arbeitsaufwand

180 Std.

T 11.99 Teilleistung: Technische Thermodynamik und Wärmeübertragung II [T-MACH-112913]

Verantwortung: Prof. Dr. Ulrich Maas
Einrichtung: KIT-Fakultät für Maschinenbau
 KIT-Fakultät für Maschinenbau/Institut für Technische Thermodynamik
Bestandteil von: [M-MACH-102830 - Technische Thermodynamik und Wärmeübertragung II](#)

Teilleistungsart Prüfungsleistung schriftlich	Leistungspunkte 6	Notenskala Drittelnoten	Turnus Jedes Sommersemester	Dauer 1 Sem.	Version 1
---	-----------------------------	-----------------------------------	---------------------------------------	------------------------	---------------------

Lehrveranstaltungen					
SS 2025	2166526	Technische Thermodynamik und Wärmeübertragung II	4 SWS	Vorlesung (V) /	Maas

Legende: Online, Präsenz/Online gemischt, Präsenz, Abgesagt

Erfolgskontrolle(n)
 Prüfungsleistung schriftlich; Dauer ca. 3h

Voraussetzungen
 Erfolgreiche Teilnahme an der Übung (T-MACH-112911 – Übungen zu Technische Thermodynamik und Wärmeübertragung II)

Modellierte Voraussetzungen
 Es müssen die folgenden Bedingungen erfüllt werden:

1. Die Teilleistung [T-MACH-112911 - Übungen zu Technische Thermodynamik und Wärmeübertragung II](#) muss erfolgreich abgeschlossen worden sein.

Anmerkungen
 Wird zum ersten Mal angeboten im Sommersemester 2025.

Arbeitsaufwand
 180 Std.

T

11.100 Teilleistung: Übungen zu Höhere Mathematik I [T-MATH-100525]

Verantwortung: PD Dr. Tilo Arens
Prof. Dr. Roland Griesmaier
PD Dr. Frank Hettlich

Einrichtung: KIT-Fakultät für Mathematik

Bestandteil von: [M-MATH-102859 - Höhere Mathematik](#)

Teilleistungsart	Leistungspunkte	Notenskala	Turnus	Version
Studienleistung schriftlich	0	best./nicht best.	Jedes Wintersemester	2

Lehrveranstaltungen					
WS 24/25	0131100	Übungen zu 0131000	2 SWS	Übung (Ü)	Hettlich
WS 24/25	0131300	Übungen zu 0131200	2 SWS	Übung (Ü)	Hettlich

Erfolgskontrolle(n)

Die Erfolgskontrolle erfolgt in Form einer Studienleistung (Übungsschein). Die genauen Bedingungen werden in der Vorlesung bekannt gegeben.

Voraussetzungen

Keine

T

11.101 Teilleistung: Übungen zu Höhere Mathematik II [T-MATH-100526]

Verantwortung: PD Dr. Tilo Arens
Prof. Dr. Roland Griesmaier
PD Dr. Frank Hettlich

Einrichtung: KIT-Fakultät für Mathematik

Bestandteil von: [M-MATH-102859 - Höhere Mathematik](#)

Teilleistungsart	Leistungspunkte	Notenskala	Turnus	Version
Studienleistung schriftlich	0	best./nicht best.	Jedes Sommersemester	2

Lehrveranstaltungen					
SS 2025	0180900	Übungen zu 0180800	2 SWS	Übung (Ü)	Arens
SS 2025	0181100	Übungen zu 0181000	2 SWS	Übung (Ü)	Arens

Erfolgskontrolle(n)

Die Erfolgskontrolle erfolgt in Form einer Studienleistung (Übungsschein). Die genauen Bedingungen werden in der Vorlesung bekannt gegeben.

Voraussetzungen

Keine

T**11.102 Teilleistung: Übungen zu Höhere Mathematik III [T-MATH-100527]**

Verantwortung: PD Dr. Tilo Arens
Prof. Dr. Roland Griesmaier
PD Dr. Frank Hettlich

Einrichtung: KIT-Fakultät für Mathematik

Bestandteil von: [M-MATH-102859 - Höhere Mathematik](#)

Teilleistungsart	Leistungspunkte	Notenskala	Turnus	Version
Studienleistung schriftlich	0	best./nicht best.	Jedes Wintersemester	2

Lehrveranstaltungen					
WS 24/25	0131500	Übungen zu 0131400	2 SWS	Übung (Ü)	Griesmaier

Erfolgskontrolle(n)

Die Erfolgskontrolle erfolgt in Form einer Studienleistung (Übungsschein). Die genauen Bedingung werden in der Vorlesung bekannt gegeben.

Voraussetzungen

Keine.

T

11.103 Teilleistung: Übungen zu Technische Mechanik I [T-MACH-112907]





Verantwortung: Prof. Dr.-Ing. Thomas Böhlke
Dr.-Ing. Tom-Alexander Langhoff

Einrichtung: KIT-Fakultät für Maschinenbau
KIT-Fakultät für Maschinenbau/Institut für Technische Mechanik

Bestandteil von: [M-MACH-106374 - Technische Mechanik](#)

Teilleistungsart	Leistungspunkte	Notenskala	Turnus	Version
Studienleistung	1	best./nicht best.	Jedes Wintersemester	1

Lehrveranstaltungen					
WS 24/25	2161246	Übungen zu Technische Mechanik I	2 SWS	Übung (Ü) / ●	Klein, Lauff, Böhlke

Legende:  Online,  Präsenz/Online gemischt,  Präsenz,  Abgesagt

Erfolgskontrolle(n)

Erfolgreiche Bearbeitung von Übungsblättern. Details dazu werden in der ersten Vorlesung "Technische Mechanik I" bekanntgegeben.

Das Bestehen dieser Teilleistung berechtigt zur Anmeldung zur Klausur "Technische Mechanik I" (siehe Teilleistung T-MACH-112904).

Voraussetzungen

keine

Arbeitsaufwand

30 Std.

T**11.104 Teilleistung: Übungen zu Technische Mechanik II [T-MACH-112908]**

Verantwortung: Prof. Dr.-Ing. Thomas Böhlke
Dr.-Ing. Tom-Alexander Langhoff

Einrichtung: KIT-Fakultät für Maschinenbau
KIT-Fakultät für Maschinenbau/Institut für Technische Mechanik

Bestandteil von: [M-MACH-106374 - Technische Mechanik](#)

Teilleistungsart
Studienleistung





Leistungspunkte
1

Notenskala
best./nicht best.

Turnus
Jedes Sommersemester

Version
1

Lehrveranstaltungen					
SS 2025	2162251	Übungen zu Technische Mechanik II	2 SWS	Übung (Ü) / 	Klein, Lauff, Böhlke

Legende:  Online,  Präsenz/Online gemischt,  Präsenz,  Abgesagt

Erfolgskontrolle(n)

Erfolgreiche Bearbeitung von Übungsblättern. Details dazu werden in der ersten Vorlesung "Technische Mechanik II" bekanntgegeben.

Das Bestehen dieser Teilleistung berechtigt zur Anmeldung zur Klausur "Technische Mechanik II" (siehe Teilleistung T-MACH-112905).

Voraussetzungen

keine

Arbeitsaufwand

30 Std.

T**11.105 Teilleistung: Übungen zu Technische Mechanik III [T-MACH-112909]**

- Verantwortung:** N.N.
Prof. Dr.-Ing. Carsten Proppe
- Einrichtung:** KIT-Fakultät für Maschinenbau
KIT-Fakultät für Maschinenbau/Institut für Technische Mechanik
- Bestandteil von:** [M-MACH-106374 - Technische Mechanik](#)

Teilleistungsart	Leistungspunkte	Notenskala	Turnus	Dauer	Version
Studienleistung	1	best./nicht best.	Jedes Wintersemester	1 Sem.	1

Erfolgskontrolle(n)

Das Bestehen dieser Teilleistung berechtigt zur Anmeldung zur Klausur "Technische Mechanik III" (siehe Teilleistung T-MACH-112906).

Voraussetzungen

keine

Arbeitsaufwand

30 Std.

T




11.106 Teilleistung: Übungen zu Technische Thermodynamik und Wärmeübertragung I [T-MACH-112910]

Verantwortung: Prof. Dr. Ulrich Maas

Einrichtung: KIT-Fakultät für Maschinenbau
KIT-Fakultät für Maschinenbau/Institut für Technische Thermodynamik

Bestandteil von: [M-MACH-102386 - Technische Thermodynamik und Wärmeübertragung I](#)
[M-MACH-106668 - Strömungslehre und Technische Thermodynamik und Wärmeübertragung I](#)

Teilleistungsart	Leistungspunkte	Notenskala	Turnus	Dauer	Version
Studienleistung schriftlich	1	best./nicht best.	Jedes Wintersemester	1 Sem.	1

Lehrveranstaltungen					
WS 24/25	2165502	Übungen zu Technische Thermodynamik und Wärmeübertragung I	2 SWS	Übung (Ü) / 	Maas
WS 24/25	2165503	Tutorien zu Technische Thermodynamik und Wärmeübertragung I	2 SWS	Tutorium (Tu) / 	Maas
SS 2025	2166503	Technische Thermodynamik und Wärmeübertragung I (Nachholer)	2 SWS	Tutorium (Tu) / 	Maas

Legende:  Online,  Präsenz/Online gemischt,  Präsenz,  Abgesagt

Erfolgskontrolle(n)

Erfolgreiche Teilnahme an schriftlichen Vorleistungstests.

Anmerkungen

Wird zum ersten Mal angeboten im Wintersemester 2024/2025.

Arbeitsaufwand

30 Std.

T



11.107 Teilleistung: Übungen zu Technische Thermodynamik und Wärmeübertragung II [T-MACH-112911]




Verantwortung: Prof. Dr. Ulrich Maas

Einrichtung: KIT-Fakultät für Maschinenbau
KIT-Fakultät für Maschinenbau/Institut für Technische Thermodynamik

Bestandteil von: [M-MACH-102830 - Technische Thermodynamik und Wärmeübertragung II](#)

Teilleistungsart	Leistungspunkte	Notenskala	Turnus	Dauer	Version
Studienleistung schriftlich	1	best./nicht best.	Jedes Sommersemester	1 Sem.	1

Lehrveranstaltungen					
SS 2025	2166555	Übung zu Technische Thermodynamik und Wärmeübertragung II	2 SWS	Übung (Ü) / 	Maas
SS 2025	2166556	Tutorien zu Technische Thermodynamik und Wärmeübertragung II	2 SWS	Übung (Ü) / 	Maas

Legende:  Online,  Präsenz/Online gemischt,  Präsenz,  Abgesagt

Erfolgskontrolle(n)

Erfolgreiche Teilnahme an schriftlichen Vorleistungstests.

Anmerkungen

Wird zum ersten Mal angeboten im Sommersemester 2025.

Arbeitsaufwand

30 Std.

T

11.108 Teilleistung: Übungsschein Mensch-Maschine-Interaktion [T-INFO-106257]

Verantwortung: Prof. Dr.-Ing. Michael Beigl
Einrichtung: KIT-Fakultät für Informatik
Bestandteil von: [M-INFO-100729 - Mensch-Maschine-Interaktion](#)

Teilleistungsart	Leistungspunkte	Notenskala	Turnus	Version
Studienleistung	0	best./nicht best.	Jedes Sommersemester	1

Lehrveranstaltungen					
SS 2025	2400095	Mensch-Maschine-Interaktion	1 SWS	Übung (Ü) / 🌀	Beigl, Lee
SS 2025	24659	Mensch-Maschine-Interaktion	2 SWS	Vorlesung (V) / 🌀	Beigl, Lee

Legende: 📺 Online, 🌀 Präsenz/Online gemischt, ● Präsenz, ✕ Abgesagt

Erfolgskontrolle(n)

Die Erfolgskontrolle erfolgt in Form einer Studienleistung nach § 4 Abs. 3 SPO (unbenoteter Übungsschein).

Für das Bestehen müssen regelmäßig Übungsblätter abgegeben werden. Die konkreten Angaben dazu werden in der Vorlesung bekannt gegeben.

Voraussetzungen

Keine.

Anmerkungen

Die Teilnahme an der Übung ist verpflichtend und die Inhalte der Übung sind relevant für die Prüfung.

T 11.109 Teilleistung: Wahlpflicht Vertiefung Begleitstudium Wissenschaft, Technologie und Gesellschaft / Über Wissen und Wissenschaft - Selbstverbuchung [T-FORUM-113580]

Verantwortung: Dr. Christine Mielke
Christine Myglas

Einrichtung: Zentrale Einrichtungen/Studium Generale. Forum Wissenschaft und Gesellschaft (FORUM)

Bestandteil von: [M-FORUM-106753 - Begleitstudium Wissenschaft, Technologie und Gesellschaft](#)

Teilleistungsart	Leistungspunkte	Notenskala	Turnus	Version
Prüfungsleistung anderer Art	3	Drittelnoten	Jedes Semester	1

Erfolgskontrolle(n)

Prüfungsleistung anderer Art nach § 5 (3) in Form eines Referats oder einer Haus- oder Projektarbeit in der gewählten Lehrveranstaltung.

Voraussetzungen

Keine

Verbuchung von ÜQ-Leistungen

Diese Teilleistung eignet sich zur Selbstverbuchung von SQ/ÜQ-Leistungen durch Studierende. Es können Leistungen der folgenden Anbieter ohne Antrag verbucht werden:

- Studium Generale. Forum Wissenschaft und Gesellschaft (FORUM) (ehem. ZAK)
- FORUM (ehem. ZAK) Begleitstudium

Empfehlungen

Die Inhalte der Grundlageneinheit sind hilfreich.

Die Grundlageneinheit sollte abgeschlossen sein oder parallel besucht werden, jedoch nicht nach der Vertiefungseinheit.

Lektüreempfehlung von Primär- und Fachliteratur wird von den jeweiligen Dozierenden individuell nach Gegenstandsbereich und Lehrveranstaltung festgelegt.

Anmerkungen

Dieser Platzhalter kann für alle Leistungen im Vertiefungsbereich des Begleitstudiums genutzt werden.

In der Vertiefungseinheit ist eine selbst gewählte individuelle Schwerpunktbildung möglich z. B. Nachhaltige Entwicklung, Data Literacy u. a. Der Schwerpunkte sollte mit der/dem Modulverantwortlichen am FORUM besprochen werden.

T

11.110 Teilleistung: Wahlpflicht Vertiefung Begleitstudium Wissenschaft, Technologie und Gesellschaft / Wissenschaft in der Gesellschaft - Selbstverbuchung [T-FORUM-113581]

Verantwortung: Dr. Christine Mielke
Christine Myglas

Einrichtung: Zentrale Einrichtungen/Studium Generale. Forum Wissenschaft und Gesellschaft (FORUM)

Bestandteil von: [M-FORUM-106753 - Begleitstudium Wissenschaft, Technologie und Gesellschaft](#)

Teilleistungsart	Leistungspunkte	Notenskala	Turnus	Version
Prüfungsleistung anderer Art	3	Drittelnoten	Jedes Semester	1

Erfolgskontrolle(n)

Prüfungsleistung anderer Art nach § 5 (3) in Form eines Referats oder einer Haus- oder Projektarbeit in der gewählten Lehrveranstaltung.

Voraussetzungen

Keine

Verbuchung von ÜQ-Leistungen

Diese Teilleistung eignet sich zur Selbstverbuchung von SQ/ÜQ-Leistungen durch Studierende. Es können Leistungen der folgenden Anbieter ohne Antrag verbucht werden:

- Studium Generale. Forum Wissenschaft und Gesellschaft (FORUM) (ehem. ZAK)
- FORUM (ehem. ZAK) Begleitstudium

Empfehlungen

Die Inhalte der Grundlageneinheit sind hilfreich.

Die Grundlageneinheit sollte abgeschlossen sein oder parallel besucht werden, jedoch nicht nach der Vertiefungseinheit.

Lektüreempfehlung von Primär- und Fachliteratur wird von den jeweiligen Dozierenden individuell nach Gegenstandsbereich und Lehrveranstaltung festgelegt.

Anmerkungen

Dieser Platzhalter kann für alle Leistungen im Vertiefungsbereich des Begleitstudiums genutzt werden.

T

11.111 Teilleistung: Wahlpflicht Vertiefung Begleitstudium Wissenschaft, Technologie und Gesellschaft / Wissenschaft in gesellschaftlichen Debatten - Selbstverbuchung [T-FORUM-113582]**Verantwortung:** Dr. Christine Mielke
Christine Myglas**Einrichtung:** Zentrale Einrichtungen/Studium Generale. Forum Wissenschaft und Gesellschaft (FORUM)**Bestandteil von:** [M-FORUM-106753 - Begleitstudium Wissenschaft, Technologie und Gesellschaft](#)

Teilleistungsart	Leistungspunkte	Notenskala	Turnus	Version
Prüfungsleistung anderer Art	3	Drittelnoten	Jedes Semester	1

Erfolgskontrolle(n)

Prüfungsleistung anderer Art nach § 5 (3) in Form eines Referats oder einer Haus- oder Projektarbeit in der gewählten Lehrveranstaltung.

Voraussetzungen

Keine

Verbuchung von ÜQ-Leistungen

Diese Teilleistung eignet sich zur Selbstverbuchung von SQ/ÜQ-Leistungen durch Studierende. Es können Leistungen der folgenden Anbieter ohne Antrag verbucht werden:

- Studium Generale. Forum Wissenschaft und Gesellschaft (FORUM) (ehem. ZAK)
- FORUM (ehem. ZAK) Begleitstudium

Empfehlungen

Die Inhalte der Grundlageneinheit sind hilfreich.

Die Grundlageneinheit sollte abgeschlossen sein oder parallel besucht werden, jedoch nicht nach der Vertiefungseinheit.

Lektüreempfehlung von Primär- und Fachliteratur wird von den jeweiligen Dozierenden individuell nach Gegenstandsbereich und Lehrveranstaltung festgelegt.

Anmerkungen

Dieser Platzhalter kann für alle Leistungen im Vertiefungsbereich des Begleitstudiums genutzt werden.

T

11.112 Teilleistung: Wahrscheinlichkeitstheorie [T-ETIT-101952]

Verantwortung: Dr.-Ing. Holger Jäkel

Einrichtung: KIT-Fakultät für Elektrotechnik und Informationstechnik

Bestandteil von: [M-ETIT-102104 - Wahrscheinlichkeitstheorie](#)



Teilleistungsart
Prüfungsleistung schriftlich




Leistungspunkte
5

Notenskala
Drittelnoten

Turnus
Jedes Wintersemester

Version
1

Lehrveranstaltungen					
WS 24/25	2310505	Wahrscheinlichkeitstheorie	2 SWS	Vorlesung (V) / 	Jäkel, Rost
WS 24/25	2310507	Übungen zu 2310505 Wahrscheinlichkeitstheorie	1 SWS	Übung (Ü) / 	Jäkel

Legende:  Online,  Präsenz/Online gemischt,  Präsenz,  Abgesagt

Erfolgskontrolle(n)

Die Erfolgskontrolle erfolgt in Form einer schriftlichen Prüfung im Umfang von 120 Minuten.



Voraussetzungen





Inhalte der Höheren Mathematik I und II werden benötigt (z.B. M-MATH-101731 und M-MATH-101732).

T

11.113 Teilleistung: Werkstoffkunde I & II [T-MACH-105148]**Verantwortung:** Dr.-Ing. Johannes Schneider**Einrichtung:** KIT-Fakultät für Maschinenbau
KIT-Fakultät für Maschinenbau/Institut für Angewandte Materialien/Computational Materials Science**Bestandteil von:** [M-MACH-102567 - Werkstoffkunde](#)

Teilleistungsart	Leistungspunkte	Notenskala	Turnus	Version
Prüfungsleistung mündlich	9	Drittelnoten	Jedes Wintersemester	1

Lehrveranstaltungen					
WS 24/25	2181555	Werkstoffkunde I für ciw, vt, MIT	4 SWS	Vorlesung / Übung (VÜ) / 	Schneider
SS 2025	2182562	Werkstoffkunde II für ciw, vt, mit	4 SWS	Vorlesung / Übung (VÜ) / 	Schneider

Legende:  Online,  Präsenz/Online gemischt,  Präsenz,  Abgesagt**Erfolgskontrolle(n)**

mündlich; 30 bis 40 Minuten

Es sind keine Hilfsmittel zugelassen!

Voraussetzungen

keine

Arbeitsaufwand

270 Std.

T 11.114 Teilleistung: Wissenschaftliches Programmieren für Ingenieure [T-MACH-100532]

Verantwortung: Prof. Dr. Peter Gumbsch
Dr. Daniel Weygand

Einrichtung: KIT-Fakultät für Maschinenbau
KIT-Fakultät für Maschinenbau/Institut für Angewandte Materialien/Computational Materials Science

Bestandteil von: [M-MACH-105369 - Wissenschaftliches Programmieren für Ingenieure](#)

Teilleistungsart Prüfungsleistung schriftlich	Leistungspunkte 4	Notenskala Drittelnoten	Turnus Jedes Wintersemester	Version 3
---	-----------------------------	-----------------------------------	---------------------------------------	---------------------

Lehrveranstaltungen					
WS 24/25	2181738	Wissenschaftliches Programmieren für Ingenieure	2 SWS	Vorlesung (V) /	Weygand, Gumbsch
WS 24/25	2181739	Übungen zu Wissenschaftliches Programmieren für Ingenieure	2 SWS	Übung (Ü) /	Weygand

Legende: Online, Präsenz/Online gemischt, Präsenz, Abgesagt

Erfolgskontrolle(n)
Schriftliche Prüfung, 90 Minuten

Voraussetzungen
Die Teilleistung kann nicht mit der Teilleistung "Anwendung höherer Programmiersprachen im Maschinenbau" (T-MACH-105390) kombiniert werden.

Arbeitsaufwand
120 Std.

T

11.115 Teilleistung: Workshop Mechatronische Systeme und Produkte [T-MACH-108680]

- Verantwortung:** Prof. Dr.-Ing. Sören Hohmann
Prof. Dr.-Ing. Sven Matthiesen
- Einrichtung:** KIT-Fakultät für Elektrotechnik und Informationstechnik/Institut für Regelungs- und Steuerungssysteme
KIT-Fakultät für Maschinenbau
KIT-Fakultät für Maschinenbau/Institut für Produktentwicklung
- Bestandteil von:** [M-MACH-106493 - Mechatronische Systeme und Produkte](#)

Teilleistungsart	Leistungspunkte	Notenskala	Turnus	Version
Prüfungsleistung anderer Art	4	Drittelnoten	Jedes Wintersemester	5

Lehrveranstaltungen					
WS 24/25	2145162	Workshop Mechatronische Systeme und Produkte	2 SWS	Praktikum (P) / ●	Matthiesen, Hohmann, Teltschik

Legende: Online, Präsenz/Online gemischt, Präsenz, Abgesagt

Erfolgskontrolle(n)

Semesterbegleitend zum Workshop werden zu definierten Meilensteinen Abgabeleistungen eingefordert. In diesen wird die Anwendung des Wissens, dass im Rahmen des Moduls erarbeitet wurde, geprüft. Diese Abgabeleistungen bestehen beispielsweise aus CAD-Konstruktionen, Regelungssoftware sowie Reflexionsberichten, welche in einer Workshop-Aufgabenstellung zum Semesterbeginn festgelegt werden. Die Meilensteine werden in einem Kalender zum Semesterbeginn angekündigt und stehen den Studierenden über ILIAS zur Verfügung. Die eingeforderten Abgabeleistungen werden auf ILIAS hochgeladen.

Voraussetzungen

keine

Anmerkungen

Alle relevanten Inhalte (Skript, Übungsblätter, etc.) zur Lehrveranstaltung können über die eLearning-Plattform ILIAS bezogen werden. Zur Teilnahme an der Lehrveranstaltung schließen Sie bitte die Umfrage *Anmeldung und Gruppeneinteilung* in ILIAS schon vor dem Semesterstart ab.

Arbeitsaufwand

120 Std.



T

11.116 Teilleistung: Workshop zu Maschinenkonstruktionslehre A [T-MACH-112981]

- Verantwortung:** Prof. Dr.-Ing. Tobias Düser
Prof. Dr.-Ing. Sven Matthiesen
- Einrichtung:** KIT-Fakultät für Maschinenbau
KIT-Fakultät für Maschinenbau/Institut für Produktentwicklung
- Bestandteil von:** [M-MACH-106527 - Maschinenkonstruktionslehre A](#)

Teilleistungsart	Leistungspunkte	Notenskala	Turnus	Dauer	Version
Studienleistung	1	best./nicht best.	Jedes Wintersemester	1 Sem.	2

Lehrveranstaltungen					
WS 24/25	2145171	Maschinenkonstruktionslehre A - Workshop	1 SWS	Praktikum (P) / 	Matthiesen, Düser

Legende:  Online,  Präsenz/Online gemischt,  Präsenz,  Abgesagt

Erfolgskontrolle(n)

Vorlesungsbegleitend werden in einem Workshop mit 3 Projektsitzungen die Studierenden in Gruppen eingeteilt und Ihr Wissen überprüft. Die Anwesenheit in allen 3 Projektsitzungen ist Pflicht und wird kontrolliert. In Kolloquien wird zu Beginn der Projektsitzung das Wissen aus der Vorlesung abgefragt.

Das Bestehen der Kolloquien, sowie die Bearbeitung der Workshopaufgabe ist Voraussetzung für die erfolgreiche Teilnahme.

Voraussetzungen

Keine

Empfehlungen

Keine

Anmerkungen

Keine

Arbeitsaufwand

30 Std.

T

11.117 Teilleistung: Workshop zu Maschinenkonstruktionslehre B [T-MACH-112982]

Verantwortung: Prof. Dr.-Ing. Sven Matthiesen
Einrichtung: KIT-Fakultät für Maschinenbau
 KIT-Fakultät für Maschinenbau/Institut für Produktentwicklung
Bestandteil von: [M-MACH-106528 - Maschinenkonstruktionslehre B-C](#)

Teilleistungsart
Studienleistung

Leistungspunkte
3

Notenskala
best./nicht best.

Turnus
Jedes Sommersemester

Dauer
1 Sem.

Version
1

Lehrveranstaltungen					
SS 2025	2146202	Workshop zu Maschinenkonstruktionslehre B	2 SWS	Praktikum (P) / ●	Matthiesen, Düser

Legende: 📺 Online, 🔄 Präsenz/Online gemischt, ● Präsenz, ✕ Abgesagt

Erfolgskontrolle(n)

Vorlesungsbegleitend werden in einem Workshop mit 3 Projektsitzungen die Studierenden in Gruppen eingeteilt und Ihr Wissen überprüft. Die Anwesenheit in allen 3 Projektsitzungen ist Pflicht und wird kontrolliert. In Kolloquien wird zu Beginn der Projektsitzung das Wissen aus der Vorlesung abgefragt.

Aus dem Bereich der Maschinenkonstruktionslehre muss eine CAD-Aufgabe bearbeitet werden. Diese wird im Rahmen einer Abnahme geprüft.

Das Bestehen der Kolloquien, sowie die Bearbeitung der Workshopaufgabe ist Voraussetzung für die erfolgreiche Teilnahme.

Voraussetzungen

Keine

Empfehlungen

Keine

Anmerkungen

Keine

Arbeitsaufwand

90 Std.

T 11.118 Teilleistung: Workshop zu Maschinenkonstruktionslehre C [T-MACH-112983]

Verantwortung: Prof. Dr.-Ing. Sven Matthiesen
Einrichtung: KIT-Fakultät für Maschinenbau
 KIT-Fakultät für Maschinenbau/Institut für Produktentwicklung
Bestandteil von: [M-MACH-106528 - Maschinenkonstruktionslehre B-C](#)

Teilleistungsart	Leistungspunkte	Notenskala	Turnus	Dauer	Version
Studienleistung	3	best./nicht best.	Jedes Wintersemester	1 Sem.	1

Lehrveranstaltungen					
WS 24/25	2145142	Workshop zu Maschinenkonstruktionslehre C	1.5 SWS	Praktikum (P) / ●	Matthiesen, Düser

Legende: 📺 Online, 🔄 Präsenz/Online gemischt, ● Präsenz, ✕ Abgesagt

Erfolgskontrolle(n)

Vorlesungsbegleitend werden in einem Workshop mit 3 Projektsitzungen die Studierenden in Gruppen eingeteilt und Ihr Wissen überprüft. Die Anwesenheit in allen 3 Projektsitzungen ist Pflicht und wird kontrolliert. In Kolloquien wird zu Beginn der Projektsitzung das Wissen aus der Vorlesung abgefragt.

Aus dem Bereich der Maschinenkonstruktionslehre muss eine CAD-Aufgabe bearbeitet werden. Diese wird im Rahmen einer Abnahme geprüft.

Das Bestehen der Kolloquien, sowie die Bearbeitung der Workshopaufgabe ist Voraussetzung für die erfolgreiche Teilnahme.

Voraussetzungen

Keine

Empfehlungen

Keine

Anmerkungen

Keine

Arbeitsaufwand

90 Std.

12 Anhang

12.1 Begriffsdefinitionen; über dieses Modulhandbuch

MHB, PDF-Version: <https://s.kit.edu/mhb-mit-bsc23>